



Governo do Estado do Amapá

**Relatório de
Atividades
Ano 2016**

MACAPÁ - AMAPÁ - BRASIL



GOVERNO DO ESTADO DO AMAPÁ

RELATÓRIO DE ATIVIDADES GOVERNAMENTAIS 2016

Macapá – Amapá - Brasil
ABRIL / 2017



GOVERNO DO ESTADO DO AMAPÁ

Antônio Waldez Góes da Silva
Governador

João Bosco Papaléo Paes
Vice-Governador

Secretarias Extraordinárias

Secretaria Extraordinária em Brasília	Wandersilson de Jesus Garcês de Azevedo
Secretaria Extraordinária dos Povos Indígenas	Eclêmilda Maciel Silva
Secretaria Extraordinária de Pol. para Juventude	Rafael Cambraia Barbosa
Secretaria Extraordinária de Pol. para Mulheres	Maria Silvanda Mendes Duarte
Secretaria Extraordinária de Pol. Afros Descendentes.	Núbia Cristina S. de Souza

Órgãos Estratégicos de Execução

Gabinete do Governador	Marcelo Ignácio da Roza
Gabinete de Segurança Institucional	Maj. PM. Huelton Corrêa Medeiros
Controladoria Geral	Otni Miranda de Alencar Júnior
Procuradoria Geral	Narson de Sá Galeno
Defensoria Pública	Horácio Maurien Ferreira de Magalhães
Polícia Militar	Cel. PM. José Carlos Corrêa de Souza
Polícia Civil	Del. Maria de Lourdes Sousa e Silva
Corpo de Bombeiros	Cel. Wagner Coelho Pereira
Polícia Técnico-Científica	Salatiel Guimarães

Secretarias de Estado

Administração	Suelem Amoras Tavora Furtado
Desenvolvimento Rural	Oswaldo Hélio Dantas Soares
Cultura	Carlos Alberto Matias
Comunicação	Gilberto Ubaiara Rodrigues
Ciências e Tecnologia	Robério Aleixo Anselmo Nobre
Desporto e Lazer	Junior Maciel



GOVERNO DO ESTADO DO AMAPÁ

Educação	Maria Goreth da Silva e Sousa
Fazenda	Josenildo Santos Abrantes
Infraestrutura	João Henrique Pimnetel
Meio Ambiente	Marcelo Ivan Pantoja Creão
Planejamento	Antônio Pinheiro Teles Júnior
Secretaria da Cidade – SDC	Alcir Figueira Matos
Saúde	Cel. RR Gastão Valente Calandrini de Azevêdo
Segurança	Ericlaudio Alencar
Setrap	Jorge Emanuel Amanajás Cardoso
Trabalho e Empreendedorismo	Alex de Almeida Pereira
Turismo	Syntia Machado dos Santos Lamarão
Mobilização Social	Maria de Nazaré Farias do Nascimento

Autarquias Estaduais e Órgãos Vinculados

Amprev	Arnaldo Santos Filho
Agência Amapá	Eliezir Viterbino da Silva
SIAC – Super Fácil	Alessandro de Carvalho Agra
EAP	Cristiane Vilhena de Souza
Iapen	Jefferson Dias Picanço
DETRAN	Del. Inácio Monteiro Maciel
Diagro	José Renato Ribeiro
Hemoap	Domingos Sávio de Souza Guerreiro
IEPA	Wagner José Pinheiro Costa
IPEM	José dos Santos Pereira Neto
Jucap	Gilberto Laurindo
Lacen	Nahon de Sá Galeno
Pescap	Clésio de Lima Cardoso
PROCON	Eliton Chaves Franco
Prodap	José Lutiano Costa da Silva
RDM	Roberto Coelho do Nascimento
Rurap	José Maria Darmasso Lima
IMAP	Luis Henrique Costa
IEF	Marcos da Silva Tenório
UEAP	Perseu da Silva Aparício
ARSAP	Robson de Castro Teixeira



GOVERNO DO ESTADO DO AMAPÁ

Fundações Estaduais

Tumucumaque

Mary de Fátima Guedes dos Santos

Fcria

Natalia Façanha da Sila

Sociedades de Economia Mista

AFAP

Francisco de Assis Souza Costa

CAESA

Valdinei Santana Amanjás

CEA

Marcelino da Cunha Machado Neto

GASAP

Odimir Barriga Dias



GOVERNO DO ESTADO DO AMAPÁ

Antônio Pinheiro Teles Júnior
Secretário de Estado do Planejamento

Otávio Augusto Magalhães da Fonseca
Secretário Adjunto

Assessor de Desenvolvimento Institucional	Marileni do Couto Dias
Coordenador de Planejamento	Oneide da Cruz Pinheiro
Coordenadoria de Parceira e Captação de Recursos	Jacilene Melo Nogueira
Coordenadoria de Gestão Orçamentária	Antônia Nascimento da Silva
Coordenadoria de Modernização da Gestão do Estado	Solaine Nazaré Leite Sussuarana
Coordenadoria de Pesq. e Estratégias Socioeconômicas e Fiscais	Carlos José Gonçalves Neves
Coordenadoria de Programas e Ações Estratégicas	Otávio Augusto Magalhães da Fonseca
Gerente do Núcleo Administrativo-Financeiro	Estevão Picanço Neto
Gerente de TI/SIPLAG	Sileno Silva dos Santos

Coordenadoria de Planejamento

Coordenadora de Planejamento	Oneide da Cruz Pinheiro
Gerente de Núcleo	Alberto Jorge de Oliveira
	Edmilson Clementino da Silva
	Mayanna Dias

Equipe Técnica

Ely da Silva Almeida
Herózilda da Silva Moreira
José Francisco Martins Lopes
José Pedro da Silva Ramos
Maria Conceição Laurinho dos Santos
Márcia Pereira de Oliveira
Nabil Colares Gammachi
Natály Costa de Almeida
Regina Célia Carneiro
Wellington Santos da Silva



GOVERNO DO ESTADO DO AMAPÁ

SUMÁRIO

I - APRESENTAÇÃO:	8
II - EIXOS DE DESENVOLVIMENTO:	10
2.1. EIXO DE DESENVOLVIMENTO ECONÔMICO.....	10
2.1.1. RESUMO DOS PRINCIPAIS RESULTADOS:	10
2.1.2. PROGRAMAS	15
2.1.3. Outros resultados alcançados no (s) Programa (s) /ação (es) (atividade (s) ou projeto (s) no decorrer do exercício de 2016:.....	24
2.2. EIXO DE DESENVOLVIMENTO SOCIAL:	27
2.2.1 RESUMO DOS PRINCIPAIS RESULTADOS:	27
2.2.2. PROGRAMAS:	31
2.2.3. Outros resultados alcançados no (s) Programa (s) /ação (es) (atividade (s) ou projeto (s) no decorrer do exercício de 2016:.....	46
2.3. EIXO DE DESENVOLVIMENTO DA INFRA ESTRUTURA:	48
2.3.1. RESUMO DOS PRINCIPAIS RESULTADOS:	48
2.3.2 PROGRAMAS	53
2.3.3. Outros resultados alcançados no (s) Programa (s) /ação (es) (atividade (s) ou projeto (s) no decorrer do exercício de 2016:.....	64
2.4. EIXO DE DESENVOLVIMENTO DA DEFESA SOCIAL.....	70
2.4.1 Resumo dos Principais Resultados	70
2.4.2. PROGRAMAS	71
2.4.3. Outros resultados alcançados nos Programas /ações, atividades ou projetos no decorrer do exercício de 2016.	84
2.5. EIXO DE DESENVOLVIMENTO DA GESTÃO E FINANÇAS	91
2.5.1. RESUMO DOS PRINCIPAIS RESULTADOS:	91
2.5.2. PROGRAMAS	93
2.5.3. Outros resultados alcançados nos Programas /ações, atividades ou projetos no decorrer do exercício de 2016.	107
III - EXECUÇÃO ORÇAMENTÁRIA E FINANCEIRA POR PROGRAMAS DE GOVERNO	120
IV - EXECUÇÃO ORÇAMENTÁRIA E FINANCEIRA GLOBAL POR EIXO DE DESENVOLVIMENTO.....	124
V - ANEXOS	126



GOVERNO DO ESTADO DO AMAPÁ

I - APRESENTAÇÃO:

O Governo do Estado do Amapá tem o dever e a satisfação de apresentar à Assembleia Legislativa do Estado do Amapá e a comunidade amapaense, o **Relatório Anual de Atividades Governamentais do exercício de 2016**, cumprindo uma determinação da Constituição Estadual, por meio do **artigo 119, inciso XI** do referido diploma legal.

O Relatório em questão faz um balanço dos principais resultados obtidos no exercício passado, tendo como base as políticas públicas traduzidas nos programas de governo contidos no **Plano Plurianual - PPA 2016/2019**.

Além de cumprir a determinação legal o Relatório também constitui uma ferramenta de gestão para o aperfeiçoamento contínuo da programação do PPA, a fim de possibilitar maior eficiência na alocação de recursos e conseqüentemente ampliar a quantidade e a qualidade de bens e serviços disponibilizados à sociedade.

O Relatório é um importante instrumento de reflexão sobre os principais desafios a serem enfrentados pelo Estado na busca pela justiça social e o desenvolvimento econômico sustentável.

ANTÔNIO PINHEIRO TELES JÚNIOR
Secretário de Estado do Planejamento



GOVERNO DO ESTADO DO AMAPÁ





GOVERNO DO ESTADO DO AMAPÁ

II - EIXOS DE DESENVOLVIMENTO:

2.1. EIXO DE DESENVOLVIMENTO ECONÔMICO

O grande desafio é equilibrar os três setores da economia e equacionar os princípios ambientais com o desenvolvimento estadual para transformar a região em uma base de produção mais consolidada e competitiva a fim de atender grande parte da demanda com a produção interna.

2.1.1. RESUMO DOS PRINCIPAIS RESULTADOS:

O Eixo de Desenvolvimento Econômico foi eleito como uma das alternativas para minimizar a dependência do Estado em relação ao Setor Público local. Consta no PPA a concepção de um modelo de produção e consumo sustentável de recursos naturais, que permite não só o desenvolvimento social e econômico, mas também a conservação da natureza e da cultura dos povos que nela habitam, constituindo-se ainda um dos principais desafios de governo.

Em 2016 foram investidos cerca de **R\$ 15,630 milhões de reais** nos programas voltados ao **Desenvolvimento Econômico do Estado**. Deste valor **R\$ 5,593 milhões de reais**, foram destinados à **produção agrícola e ao escoamento da produção familiar**, registrando uma comercialização de **6,5 mil toneladas** de produtos agrícolas. O resultado dessa produção correspondeu a um faturamento anual de **R\$ 26,984 milhões de reais** em todo o estado.

Ainda, por meio deste programa e em parceria com a União, foram destinados **R\$ 8,997 milhões de reais**, para aquisição de patrulhas mecanizadas, caminhões entre outros, visando melhorar a produção agrícola, bem como o escoamento da produção. O crédito rural financiou **R\$ 3,222 milhões de reais**, em atividades regionais, valorizando a micro e pequena empresa rural.

O investimento financeiro no Setor levou em consideração uma nova política para o desenvolvimento rural do estado com garantias de financiamento, **assistência técnica ao homem do campo** e atendimento



GOVERNO DO ESTADO DO AMAPÁ

prioritário às famílias de agricultores, nas categorias: quilombolas, ribeirinhos, extrativistas, pescadores artesanais, indígenas e assentados da reforma agrária. Em todo estado foram atendidos 14.375 produtores rurais e **102** comunidades foram beneficiadas por meio das 22 sedes locais do RURAP.

O fortalecimento do Eixo de Desenvolvimento Econômico do Estado está sendo solidificado através da **Zona Franca Verde**, que se constitui em novo incentivo, concedido pelo Governo Federal, para produção industrial nas Áreas de Livre Comércio com preponderância de matéria-prima de origem regional, incidindo a isenção de Imposto sobre Produtos Industrializados.

Em 2016, o Governo do Amapá sediou reunião conjunta entre técnicos da SUFRAMA e do governo estadual, contando com a presença de aproximadamente 150 empresários representantes de multinacionais japonesas instaladas no Brasil. O objetivo do encontro buscou dar ênfase às vantagens competitivas que o Estado do Amapá proporciona em relação ao mercado internacional. A ideia do governo estadual foi atrair novos investimentos a partir da regulamentação dos incentivos fiscais da Zona Franca Verde (ZFV).

No decorrer de 2016 a Agência de Desenvolvimento Econômico do Amapá deu início ao primeiro ciclo industrial da ZFV, com a entrega no decorrer de 2016 de 13 declarações de reserva de área. O objetivo foi implantar de 16 empresas no Distrito Industrial de Porto Céu. São empreendimentos variados que vão desde a fabricação de sorvete, polpas de frutas, agroindústria de açaí, castanha do brasil, produção de vidro, tinta e ração animal. De acordo com os projetos apresentados, a previsão é que mais de 750 empregos sejam gerados a partir do funcionamento dessas fábricas. Com a colheita dos frutos o Amapá dá início a um novo ciclo de esforço político e técnico em prol da efetivação da Zona Franca Verde”.

Destacamos ainda a entrada definitiva do Amapá na rota dos mercados internacionais do agronegócio. Em setembro de 2016, foram embarcadas, no Porto de Santana, as primeiras 45 mil toneladas de soja, uma produção 100% cultivada em solo amapaense. O carregamento teve como destino a Holanda, parte integrante do Mercado Comum



GOVERNO DO ESTADO DO AMAPÁ

Europeu. Mais do que a primeira exportação oficial de grãos do Estado, a operação comercial significa o início de uma nova base econômica com potencial para impulsionar o desenvolvimento social.

Esta atividade econômica que o Estado ajuda a consolidar representa uma das alternativas para a busca da retomada do crescimento econômico do Amapá, com o objetivo de movimentar a sua capacidade de arrecadar recursos e gerar emprego e renda. Isso oferta mobilidade para o Estado investir em outras áreas vitais tais como Saúde e Educação. A entrada do Amapá no mercado de exportação transformou a região na mais nova fronteira agrícola do Brasil.

O segmento produtivo de grãos também abre oportunidades a atração de indústrias, interessadas em se instalar no Amapá, atraídas pelos incentivos da Zona Franca Verde (ZFV) de Macapá e Santana. Isso vai impulsionar a cadeia produtiva de grãos e a redução de custos de outras atividades rurais, além de oportunizar o aumento da competitividade da produção de proteína animal. É necessário matéria-prima para alimentar as indústrias, e a soja é uma delas, assim como o milho. Portanto, a cadeia produtiva de grãos vai além da exportação. Quando estas cadeias estiverem estabelecidas definitivamente, teremos matéria-prima suficiente para produzir, em larga escala, insumos como ração e farelo para a piscicultura e a suinocultura, por exemplo. A produção local de peixes e de frango, por exemplo, terá mais chance de concorrer com os produtos do centro oeste.

Os avanços na regularização fundiária foi outra medida implementada pelo governo em favor do desenvolvimento da cadeia de grãos no Amapá. Atualmente a soja e o milho são plantados em, aproximadamente, 17 mil hectares (Ha) de cerrado distribuídos nos municípios de Macapá, Itauba, Ferreira Gomes e Tartarugalzinho. A estimativa é que após a transferência definitiva das terras da União para o Amapá, nossa área produtiva aumente para mais de 400 mil Ha.

Mesmo diante de um cenário de instabilidade econômica, o Estado do Amapá vem atraindo investidores internacionais. Em setembro de 2016 foi assinada uma carta de intenções com investidores da China, por meio da Câmara Comercial e de Relações Econômicas e Culturais Brasil-China, que mostrou para a equipe de governo interesse em



GOVERNO DO ESTADO DO AMAPÁ

investir nas áreas de infraestrutura e indústrias no Estado. A empresa China Railway Construction Corporation Limited (CRCC) é um dos maiores grupos voltados à atividade de construção civil no mundo. A CRCC atua principalmente em projetos de infraestrutura logística incluindo portos, aeroportos, ferrovias e rodovias, conservação de água, instalação de energia hidrelétrica e construção industrial em mais de 50 países.

Em novembro, o Governo do Amapá, por meio da Agência de Desenvolvimento Econômico do Estado, entregou oficialmente ao Presidente da Sociedade Cooperadora Brasil China, uma proposta que trata sobre a possibilidade de implantação de uma Zona de Processamento de Exportação (ZPE) no Estado do Amapá. Além da proposta da ZPE, foram elencados outros projetos de investimentos para apreciação dos chineses tais como o Centro de Convenções, Urbanização e Logística do Distrito Industrial de Macapá e Santana, agroindústria para processamento de frutas, dentre outros. A ação é uma continuidade da parceria firmada entre o chefe do executivo estadual e os chineses, ocorrida em setembro de 2016, quando foi assinada a carta de intenções de investimentos para o Estado do Amapá.

O próximo encontro entre a Sociedade Cooperadora Brasil China e o Governo do Estado estava previsto para ocorrer já na segunda quinzena de fevereiro de 2017, quando esta deveria trazer ao Amapá um grupo de empresários chineses interessados em negociar e tomar decisão acerca dos possíveis investimentos a serem viabilizados no Estado.

Em 2006, por meio de lei estadual, foi criada a **Floresta Estadual do Amapá - FLOTA**. A proposta ficou no esquecimento no governo que sucedeu, e o projeto foi retomado em 2015, no terceiro mandato do Governo Waldez Góes. A proposta de criação da FLOTA se resume na legalização de espaços de concessão florestal.

O projeto visa atender populações residentes que habitam determinada área geográfica em respeito as suas atividades e seu direito, de acordo com o que preceitua o Artigo 5º da Lei 1028/2006. O objetivo é corrigir o modelo de concessão que foi criado para melhor atender nossos municípios.



GOVERNO DO ESTADO DO AMAPÁ

Em 2015 foi lançado o primeiro edital. Foram concedidos três lotes aos municípios de Pedra Branca do Amapari, Porto Grande e Mazagão, com área de 140 mil hectares. O contrato assinado poderia significar uma média de aproximadamente 900 empregos diretos e indiretos. Com a conclusão do processo licitatório, uma empresa de Brasília sentiu-se prejudicada e entrou com uma ação, paralisando o processo. Como se tratava de 3 lotes, um deles foi liberado pela justiça. Em dezembro de 2016 é que foi possível efetivar a assinatura de nosso primeiro contrato de concessão, após 10 anos. O órgão apresentará o projeto de exploração mostrando que a empresa terá 40 anos para explorar economicamente a área e utilizar apenas 10% dessa riqueza natural.

No exercício passado, foi lançado o edital de concessão para consulta pública, referente ao Módulo I, Lote II da Floresta do Estado. Nosso segundo edital, que abrange o município de Serra do Navio, estabelece que o objeto é delegar o direito à prática do manejo florestal sustentável para a exploração de produtos florestais na referida região.

Possibilitar concessões em municípios de abrangência da FLOTA é a melhor resposta como modelos de unidade de conservação. Isso assegura melhor uso do solo, transparência na atividade e a certeza de um produto certificado de procedência legal.

Esta iniciativa oportuniza a participação empresarial no projeto, cria mecanismos por meio da concessão florestal, estabelece boa relação à proteção do meio ambiente, garante que as terras públicas sejam preservadas e incentiva a promoção do desenvolvimento da economia em bases sustentáveis. A longo prazo gera empregos diretos e indiretos, agrega valor aos produtos da floresta e traz um retorno sólido para desenvolver o Estado.

Apoiar com crédito barato atividades empreendedoras tem sido a orientação da administração atual. Com determinação, o apoio financeiro do Governo por meio do programa **Amapá Empreendedor** é de fundamental importância para esse público. Esta ação reafirma a capacidade de absorção da crise econômica por parte das micro e pequenas empresas formais e informais locais na medida em que tomam



GOVERNO DO ESTADO DO AMAPÁ

pequenos empréstimos e aplicam esse capital em suas atividades econômicas. Portanto, o programa faz girar a economia, gera mais renda e oportunidades de trabalho e reduz os impactos da recessão no estado. Neste sentido, foram financiados por intermédio da AFAP, **617** empreendedores nos mais diversos ramos da atividade econômica, totalizando cerca de **R\$ 3,256 milhões de reais**.

2.1.2. PROGRAMAS

2.1.2.1. Nome/Código: **Desenvolvimento Setorial e Regional - 006**

2.1.2.1.1. Objetivo:

Promover o desenvolvimento setorial e regional do Amapá, envolvendo a Indústria, o Comércio, os Serviços e a Mineração, por meio do fortalecimento da infraestrutura necessária e de incentivos governamentais aos setores econômicos da economia, com a difusão da cultura exportadora no estado, mobilizando e capacitando gestores públicos e empresários, com a finalidade de gerar riqueza, emprego, ocupação e renda.

2.1.2.1.2. Execução:

O programa “**Desenvolvimento Setorial e Regional**”, que estimula as atividades econômicas em todo o Estado, destacou-se por meio das ações voltadas para o **Fortalecimento de Áreas de Distrito Industriais, Dinamização das Cadeias Produtivas e Oportunidades de Pequenos Negócios**.

A execução do referido programa se deu conforme as metas físicas estabelecidas no PPA, quando as informações dos produtos ficaram definidas nas seguintes ações: **2580** - Desenvolvimentos da Cadeia Produtiva do Setor Mineral, **2584** - Desenvolvimento da Cadeia Produtiva do Petróleo, **2599**- Desenvolver e Estimular a Atração de Investimentos e o Comércio Internacional no Amapá, **2601** - Implantação e Fortalecimento de Áreas e Distritos Industriais, **2603** - Apoio ao Desenvolvimento Setorial e Municipal e **2605**-Estruturação e Dinamização das Cadeias Produtivas e Oportunidades de Negócios.



GOVERNO DO ESTADO DO AMAPÁ

2.1.2.1.3. Execução Orçamentária e Financeira do Programa

Dotação Inicial (R\$)	Dotação Atualizada (R\$)	Executado (R\$)	% de Execução
625.000,00	585.883,00	24.745,60	4,22%

Fonte: SEPLAN/SIPLAG - 2016

2.1.2.2. Nome/Código: Amapá Empreendedor - 007

2.1.2.2.1. Objetivo:

Promover a gestão da Política do Empreendedorismo, com o objetivo de subsidiar o planejamento, formulação, monitoramento e avaliação dos programas voltados para a geração de emprego, trabalho, ocupação e renda e concessão de crédito formal e informal.

2.1.2.2.2. Execução:

O programa “Amapá Empreendedor”, que atua na ótica do estímulo as ações de fomento a atividade artesanal com iniciativas de produção associativas e de empreendedorismo formal e informal, apresentou boa reação nos trimestres.

A ação de fomento a atividade artesanal conseguiu realizar **324** atendimentos, superando o programado em **180%**. O apoio financeiro do Governo do Amapá por meio da ação **Incentivo ao Empreendedorismo** formal e informal tem sido de fundamental importância para esse público. Foram financiados, por intermédio da AFAP, **617** empreendedores, totalizando cerca de **R\$ 3,256 milhões em investimentos voltados ao empreendedorismo**.

Esta ação reafirma a capacidade de superação das micro e pequenas empresas formais e informais locais no combate a crise econômica nacional. Essas pequenas empresas conseguem efetuar pequenos empréstimos para investir em suas atividades econômicas e fazem girar a economia. Elas promovem renda e oportunidades de trabalho e conseguem reduzir os impactos da recessão.

A execução do programa acima se deu conforme as metas físicas estabelecidas no PPA, quando das informações dos produtos definidos nas seguintes ações: 1016 - Implantação da REDESIM, 2466 - Fomento a Atividade Artesanal no Estado do Amapá, 2468 - Fomento as



GOVERNO DO ESTADO DO AMAPÁ

Iniciativas de Produção Associativistas Solidárias, 2469 - Empreender para Crescer, 2573 - Apoio ao Desenvolvimento e Fortalecimento dos Pequenos Negócios.

2.1.2.2.3. Execução Orçamentária e Financeira do Programa:

Dotação Inicial (R\$)	Dotação Atualizada (R\$)	Executado (R\$)	% de Execução
8.353.376,00	784.224,00	418.112,98	53,31%

Fonte: SEPLAN/SIPLAG - 2016

2.1.2.3. Nome/Código: Amapá Trabalhador - 008

2.1.2.3.1. Objetivo:

Promover a Política do Trabalho, por meio da capacitação e qualificação do trabalhador amapaense, captando e intermediando as oportunidades de ocupação, renda e emprego no Estado do Amapá, inserindo e recolocando o trabalhador no mercado formal de trabalho, a curto, médio e longo prazos.

2.1.2.3.2. Execução:

O apoio ao **Trabalhador**, segundo o programa específico, “**Amapá Trabalhador**”, qualificou **641** pessoas para o mercado de trabalho e inseriu mais **88** pessoas no segundo trimestre. Não fosse a recessão nacional e seus reflexos ruins na atividade econômica, com sérias implicações gravíssimas ao Amapá, o programa Amapá Trabalhador teria obtido melhores resultados.

Exigências mais seletivas das empresas, tais como perfil de candidato à vaga, e problemas no convênio com o MTE, contribuíram para o baixíssimo desempenho destas ações. Foram qualificados apenas **02** candidatos, dos 405 programados, e **08** foram inseridos no mercado de trabalho, dos 300 previstos para o trimestre.

Esta execução ocorreu de acordo com metas físicas estabelecidas no PPA. As informações dos produtos foram definidas nas seguintes ações:



GOVERNO DO ESTADO DO AMAPÁ

2454 - Qualificação Social e Profissional do Trabalhador;
2456 - Intermediação de Mão de Obra e **2458** - Implementação e Manutenção do Observatório do Trabalho.

2.1.2.3.3. Execução Orçamentária e Financeira do Programa:

Dotação Inicial (R\$)	Dotação Atualizada (R\$)	Executado (R\$)	% de Execução
1.472.573	623.793	82.130,16	13,17

Fonte: SEPLAN/SIPLAG - 2016

2.1.2.4. Nome/Código: Desenvolvimento Integrado do Turismo - 009

2.1.2.4.1. Objetivo:

Organizar as ações de intervenções públicas e privadas para o desenvolvimento da atividade turística, por meio dos eixos estratégicos de planejamento das regiões turísticas denominadas Pólos Turísticos, como o Meio do Mundo, Extremo Norte, Tumucumaque, Castanhais e Pororoca, que serão implantadas e integradas ampliando as oportunidades de geração de ocupação, oportunidades, emprego e renda.

2.1.2.4.2. Execução:

O programa “Desenvolvimento Integrado do Turismo”, por meio da ação “Promoção, Comercialização e Divulgação dos Produtos Turísticos”, executou 100% do programado. Em parceria com outros órgãos afins, promoveu a comercialização e promoção do turismo, possibilitou o aumento do fluxo turístico local e agregou valores à imagem do turismo amapaense.

A execução do programa deu-se conforme as metas físicas estabelecidas no PPA, quando das informações dos produtos definidos nas ações:

- ✓ **2309** - Executar a Política para o Desenvolvimento do Turismo no Amapá; **2511** - Promoção, Comercialização e Divulgação dos Produtos Turísticos.



GOVERNO DO ESTADO DO AMAPÁ

2.1.2.4.3. Execução Orçamentária e Financeira do Programa

Dotação Inicial (R\$)	Dotação Atualizada (R\$)	Executado (R\$)	% de Execução
1.372.635,00	1.247.850,00	568.462,18	45,55%

Fonte: SEPLAN/SIPLAG - 2016

2.1.2.5. Nome/Código: Recursos Naturais, Ordenamento Territorial e Manejo Florestal do Amapá - 011.

2.1.2.5.1. Objetivo:

Promover a implantação e implementação de políticas e normas ambientais no Estado do Amapá, em parceria com os demais órgãos quanto ao aperfeiçoamento dos mecanismos de controle, gestão de florestas públicas, ordenamento territorial e orientação à população na perspectiva no uso destes patrimônios, dos ecossistemas, do solo, da água, da biodiversidade e de valores culturais para a produção sustentável.

2.1.2.5.2. Execução:

O Programa “Recursos Naturais, Ordenamento Territorial e Manejo Florestal do Amapá”, por meio da ação “Fortalecimento da Assistência Técnica e Extensão Florestal”, atendeu 142 famílias extrativistas, 92 a mais do que o planejado.

As ações Finalística voltadas para o “Ordenamento Territorial” estão paralisadas, em virtude do contingenciamento de recursos financeiros.

A execução do programa deu-se conforme as metas físicas estabelecidas no PPA, quando das informações dos produtos definidos nas ações:

- ✓ 1022 - Implementação dos Instrumentos de Gestão de Recursos Hídricos do Amapá; 1023 - Inventário Fundiário das Áreas Urbanas e Rurais; 2381 - Implementação da Gestão das Unidades de Conservação Estadual; 2402 - Aperfeiçoamento do Controle e da Fiscalização Ambiental no Amapá; 2405 - Repasse das Terras da União para o Estado; 2406 - Realização do Georreferenciamento de Glebas no Amapá; 2471 - Elaboração da Base Cartográfica Digital Continua Oficial do Amapá; 2475 - Elaboração, Regulamentação e Acompanhamento de Aplicação dos Instrumentos Legais da Gestão Ambiental do Amapá; 2510 - Fomentar



GOVERNO DO ESTADO DO AMAPÁ

Planos, Programas e Projetos com Recursos Proveniente do FERMA; **2536** - Fortalecimento da Gestão Ambiental Municipal; **2550** - Gestão dos Recursos Financeiros Provenientes do Fundo Estadual de Recursos Hídricos do Amapá (FERH-AP); **2646** - Gestão das Florestas Públicas Estaduais e Fortalecimento de suas Cadeias Produtivas; **2648** - Estruturação de Pagamentos por Serviços Ambientais; **2649** - Fortalecimento da Assistência Técnica e Extensão Florestal.

2.1.2.5.3. Execução Orçamentária e Financeira do Programa:

Dotação Inicial (R\$)	Dotação Atualizada (R\$)	Executado (R\$)	% de Execução
6.052.100,00	7.739.391,00	1.213.312,18	15,68

Fonte - SIPLAG/SEPLAN - 2016

2.1.2.6. Nome/Código: Desenvolvimento Rural, Agropecuário, Aquícola e Pesqueiro do Amapá - 012

2.1.2.6.1. Objetivo:

Fomentar o desenvolvimento rural, agropecuário e pesqueiro, em todo estado, incentivando a produção de alimentos de origem vegetal e animal, escoamento, abastecimento, criação de rebanhos e a produção aquícola e pesqueira, garantindo a assistência técnica, o crédito rural, a fiscalização e a inspeção de produtos do setor.

2.1.2.6.2. Execução:

O Programa “Desenvolvimento Rural, Agropecuário, Pesqueiro e Aquícola do Amapá”, ação “Escoamento e Comercialização da Produção Familiar”, registrou uma execução em torno de R\$ 6,558 milhões de reais, correspondendo.

Na ação mencionada, foram comercializadas 6,5 mil toneladas de produtos agrícolas no valor de R\$ 26,5 milhões de reais, beneficiando 2.316 produtores rurais em todo o estado.

Quanto ao apoio a Capacitação de Agricultores Familiares, foi atendido na ação, 445 produtores rurais.



GOVERNO DO ESTADO DO AMAPÁ

- ✓ Nas ações direcionadas para o **Setor Pesqueiro** foram atendidos com assistência técnica 128 pescadores em todo o estado do Amapá.

A **Prevenção, Fiscalização e Sanidade de Produtos**, apresentou um excelente resultado no cumprimento de suas metas, em média ultrapassando **315,1%** do programado. Foram realizadas no estado barreiras de trânsito animal e fiscalização de produtos.

A execução do programa deu-se conforme as metas físicas estabelecidas no PPA, quando das informações dos produtos definidos nas ações:

- ✓ **2289** - Desenvolver Atividades de Assistência Técnica no Amapá; **2307** - Apoio a Capacitação de Agricultores Familiares e suas Organizações; **2366** - Promoção da Extensão Pesqueira e Aquícola; **2372** - Execução da Estatística Pesqueira e Aquícola; **2489** - Prevenção, Controle e Erradicação de Doenças de Animais; **2490** - Sanidade Vegetal e Fiscalização de Agrotóxicos; **2493** - Registro e Inspeção de Produtos de Origem Animal; **2549** - Sistematização, Monitoramento e Avaliação; **2551** - Parcerias Institucionais para Captação de Recursos; **2556** - escoamento e Comercialização da Produção Familiar; **2593** - Financiamento a Produtores Rurais - FRAP.

2.1.2.6.2. Execução Orçamentária e Financeira do Programa:

Dotação Inicial (R\$)	Dotação Atualizada (R\$)	Executado (R\$)	% de Execução
39.085.219	16.983.057	6.557.686,52	38,61

Fonte - SIPLAG/SEPLAN - 2016

2.1.2.7. Nome/Código: Promoção e Incentivo do Ensino, Ciência, Tecnologia e Inovação para o Desenvolvimento do Amapá - 013

2.1.2.7.1. Objetivo:

Ampliar e fortalecer a capacidade científica, tecnológica e de inovação através da articulação interinstitucional e esforços conjuntos, atendendo às diretrizes estratégicas de desenvolvimento (econômico, social e ambiental) do estado do Amapá.



GOVERNO DO ESTADO DO AMAPÁ

2.1.2.7.2. Execução:

O programa “**Promoção e Incentivo do Ensino, Ciência, Tecnologia e Inovação para o Desenvolvimento do Amapá**”, voltado para o setor de **Ciência e Tecnologia** do estado, apresentou um desempenho bom, por meio da ação “**Divulgação e Comunicação Científica**”.

Quanto ao Ensino Superior, os esforços concentraram-se com a finalidade de ampliar e fortalecer a capacidade científica, tecnológica e de inovação por meio da articulação interinstitucional, atendendo às diretrizes estratégicas de desenvolvimento econômico, social e ambiental do Estado do Amapá.

Nesse sentido, e de acordo com o PPA 2016-2019, as ações previstas nesse programa e executadas no ano de 2016, foram ao encontro da cooperação interinstitucional, melhorias da estrutura física, implementação de ações assistenciais aos estudantes, promoções de eventos científico e incentivo a pesquisa, ensino e extensão.

Outro destaque, foi à consolidação e modernização da UEAP, com o intuito de garantir a manutenção das atividades existentes e futuras, iniciando o desenvolvimento de ações essenciais à plena execução das atividades administrativas interinstituição e acadêmicas, disponibilizando a estrutura necessária à implementação de projetos político pedagógicos, para o aprimoramento no serviço prestado a sociedade.

Visando à melhoria da estrutura física e redução de custos, foi firmado termo de cooperação técnica com o Centro de Educação Profissional “Graziela Reis de Souza”, para o funcionamento do campus II da UEAP, antes lotado e em prédio alugado. Medida essa que proporcionou a redução de custos e aprimoramento do espaço físico da instituição, atendendo a reivindicações da comunidade acadêmica, beneficiando 881 alunos.

Merece destaque também, a adequação específica para a guarda dos materiais de consumo e permanentes de toda a UEAP, por meio da implantação do almoxarifado da instituição, que proporcionou qualidade ao funcionamento do setor de material e patrimônio, além de um adequado armazenamento dos bens da instituição.

As parcerias também fizeram parte da orientação governamental, quando verificou - se ao longo de 2016, acordos de cooperação com diversas instituições, com objetivo de estabelecer laços interinstitucionais duradouros e vantajosos.



GOVERNO DO ESTADO DO AMAPÁ

- ✓ A execução do programa deu-se conforme as metas físicas estabelecidas no PPA. As informações dos produtos foram definidas nas ações:
 - ✓
 - ✓ **1004** - Pesquisa e Desenvolvimento Tecnológicos Voltados aos APL/s Locais; **1005** - Pesquisa e Desenvolvimento Tecnológicos no Território Amapaense e na Faixa de Fronteira; **1006** - Diagnósticos Socioeconômicos e Ambientais; **2320** - Divulgação Científica e Serviços Especializados de Apoio ao Desenvolvimento do Estado do Amapá; **2401** - Fomento da Ciência, Tecnologia e Inovação; **2514** - Incentivo à Cultura da CT&I no Ensino Básico; **2533** - Pesquisa e Desenvolvimento para o Setor Econômico do Amapá; **2535** - Tecnologia, Inovação e Empreendedorismo em Áreas Estratégicas; **2537** - Consolidação do Sistema Estadual de CT&I, **2590** - Consolidação e Modernização da UEAP; **2606** - Expansão, Interiorização, Modernização e Estruturação do Ensino Superior; **2610** - Promoção de Eventos Científicos, Tecnológicos, Culturais, Atividades de Saúde, Esporte e Lazer.

2.1.2.7.3. Execução Orçamentária e Financeira do Programa:

Dotação Inicial (R\$)	Dotação Atualizada (R\$)	Executado (R\$)	% de Execução
24.824.879	11.578.601	5.496.378,10	47,47

Fonte - SIPLAG/SEPLAN - 2016

2.1.2.8. Nome/Código: Produção de Alimentos - 033

2.1.2.8.1. Objetivo:

Dotar o estado das condições necessárias à produção de alimentos, visando reduzir a dependência econômica, quanto à importação de alimentos de outros estados.

2.1.2.8.2. Execução:

A execução do programa deu-se conforme as metas físicas estabelecidas no PPA, quando das informações dos produtos definidos na ação: **2602** - Produção Integrada de Alimentos.



GOVERNO DO ESTADO DO AMAPÁ

2.1.2.8.3 Execução Orçamentária e Financeira do Programa:

Dotação Inicial (R\$)	Dotação Atualizada (R\$)	Executado (R\$)	% de Execução
1.209.000	258,00	258,00	100

Fonte - SIPLAG/SEPLAN - 2016

2.1.3. Outros resultados alcançados no (s) Programa (s) /ação (es) (atividade (s) ou projeto (s) no decorrer do exercício de 2016:

No primeiro trimestre do ano de 2016 foi preocupante o desempenho das ações do programa “Desenvolvimento Setorial e Regional”, o qual foi concebido para estimular as iniciativas empreendedoras na economia amapaense, como forma de aumentar a participação principalmente do setor agroindustrial no PIB estadual. Segundo informações oficiais este importantíssimo setor representa apenas **14,1%**, de toda a riqueza gerada no Amapá. Já o setor de serviços apresentou um índice de **85,9%**. A administração pública, sozinha, respondeu por **64,02%** do terceiro setor. O mesmo desempenho foi percebido no segundo trimestre.

O Eixo Econômico manteve baixa participação em função de sua fraca execução orçamentária. Entre todos os Eixos de Desenvolvimento do Estado é o que possui menor orçamento. Do valor aproximado de R\$ 94,8 milhões de reais foi executado **R\$ 6,088 milhões de reais**, ou seja, cumpriu-se apenas **6,42%** de meta orçamentária em função dos cortes no orçamento e a limitação de repasses de cotas financeiras. Consideramos o valor disponibilizado, atualizado em termos orçamentários para o II trimestre.

Alguns programas se destacaram tais como o programa DESENVOLVIMENTO SETORIAL E REGIONAL, informados pela Agência Amapá. Houve crescimento no número de indústrias cadastradas, aumentando para 28. Registrou-se também a instalação de 5 indústrias, o que representa uma perspectiva de crescimento para o Estado.

Os indicadores relacionados a serviços de turismo demonstraram um resultado muito eficaz na qualificação de produtos, realização de estudos, apoio a empreendedores, realização de eventos, etc, alcançando 100% do índice esperado.

O Programa Recursos Naturais, Ordenamento Territorial e Manejo Florestal do Amapá, do IMAP, alcançou as seguintes metas: dentro do



GOVERNO DO ESTADO DO AMAPÁ

índice esperado de 60% de assentamentos regularizados, foi cumprida 11%; 65% de meta programada para concessão de títulos de terra, cumpriu-se 10%; e de 70% da meta programada para vistorias foi cumprida 22% da meta.

Dentro do Programa Promoção e Incentivo de Ensino, Ciência, Tecnologia e Inovação para o Desenvolvimento do Amapá, a Secretaria de Ciência e Tecnologia alcançou a seguinte meta em termos de número de eventos apoiados em C,T&I:

- Dos 3 eventos programados, 2 foram realizados. Um total de 10 alunos foram apoiados em eventos de C,T&I, em âmbito nacional e internacional.

O Programa Desenvolvimento Rural, Agropecuário e Aquícola conseguiu cumprir 45,5% de meta com o escoamento de produtos agrícolas. Um pouco abaixo da meta estabelecida de 75%.



GOVERNO DO ESTADO DO AMAPÁ

Desenvolvimento SOCIAL

AMAPÁ GOVERNO DO ESTADO

The banner features a green background with white and light green icons. On the left, there is a green icon of three people with an upward-pointing arrow. The central text reads 'Desenvolvimento SOCIAL' in white. Below the text is a white silhouette of a landscape with various icons: a family walking, a house with a cross, two acrobats, a ballerina, two theatrical masks, two children, and a chef. At the bottom center is the logo of the Government of Amapá, which consists of a diamond shape containing a stylized tree and the text 'AMAPÁ GOVERNO DO ESTADO'.



GOVERNO DO ESTADO DO AMAPÁ

2.2. EIXO DE DESENVOLVIMENTO SOCIAL:

Nesse eixo é fundamental a palavra universalização. Oferecer de forma clara, objetiva e igualitária as políticas com qualidade, de acordo com os indicadores de atendimento propostos pela União, Estado e municípios.

2.2.1 RESUMO DOS PRINCIPAIS RESULTADOS:

O Eixo de Desenvolvimento Social tem como prioridade governamental, cuidar das pessoas. Seu propósito maior não é só cuidar, mas cuidar bem. Esse propósito fundamenta as políticas públicas nas funções básicas do papel do Estado, que é a oferta de garantia do bem-estar social, buscando reduzir a desigualdade e a universalização dos serviços públicos com direito a acesso de todas as camadas sociais.

No exercício passado foi investido no Setor, **R\$ 1,343 bilhões de reais**, visando garantir à população do estado, serviços universalizados e de qualidade.

Na **Área Educacional**, e tendo o governo, o desafio de tornar a educação o centro do processo de desenvolvimento sustentável, reconhecendo a importância do conhecimento quanto ao uso consciente dos recursos ambientais, fortalecimento da democracia, justiça social e redução das desigualdades sociais.

Mesmo com todas as dificuldades financeiras ocorridas nos dois últimos anos conseguimos assegurar o percentual mínimo de recursos a serem aplicados na Educação, em todos os níveis.

Em 2016 foram investidos no **Setor Educacional, R\$ 953,432 milhões de reais**, dos quais, **R\$ 560,787 milhões**, recursos oriundos do Tesouro Estadual.

Não foram medidos esforços do corpo dirigente da área, de docentes, discentes e da comunidade em geral, no sentido de fazer frente às demandas, com o estabelecimento de prioridades para a otimização dos recursos disponíveis, propiciando as condições mínimas necessárias à comunidade escolar.



GOVERNO DO ESTADO DO AMAPÁ

A prioridade em universalizar a Educação, obrigou o governo a aplicar cerca de **R\$ 532,730 milhões de reais**, no programa **Amapá Educando**, considerado o carro chefe deste Setor, propiciando o acesso em 2016, a **131.708 alunos** em toda a rede de ensino, nas diversas modalidades, registrando **um acréscimo de 28.986 novos alunos**.

Na atual gestão, persiste a preocupação em dotar a área educacional das melhores condições físicas. Neste sentido foram reformadas, no ano passado, **64 escolas**. Outras **16** estão em fase de conclusão até o término do primeiro semestre de 2017. Ainda, estão em construção **07** escolas com previsão de inauguração para o início do segundo semestre deste ano letivo.

No campo da **Educação Profissional**, destacou-se a implementação do Programa Nacional de Acesso ao Ensino Técnico e Emprego - PRONATEC, que atende **2.986** alunos em 14 cursos técnicos profissionalizantes.

Temos nos preocupado com a disseminação da informação, atualização profissional do corpo docente, realização de palestras com temas de interesse da comunidade escolar e demais interessados. Foram realizados cerca de **90** eventos, envolvendo todos os atores da educação, com a participação de mais de **6.800** pessoas.

Em 2017, com o apoio do governo federal, será implantado o turno de tempo integral na rede de ensino médio. A experiência se dará inicialmente em **08** escolas, e futuramente, na medida do possível se estenderá às demais. A iniciativa do governo estadual traduz-se em experiência nova para o Setor, mas com dedicação de toda a comunidade e o apoio incondicional do governo haveremos de lograr êxito nessa missão.

O **Setor da Saúde**, também é uma das prioridades permanentes do governo, que por intermédio da Secretaria de Estado da Saúde, tem lutado diariamente para corresponder aos anseios da população, quer seja na formulação das políticas públicas junto às comunidades e usuários do Sistema Único de Saúde, e diariamente, em questões estratégicas e operacionais que influenciam o nível de qualidade dos serviços prestados aos usuários do referido Setor.



GOVERNO DO ESTADO DO AMAPÁ

Com esta visão é que o Governo do Amapá vem se empenhando através de tomadas de decisões especificamente voltadas para medidas prioritárias relacionadas a questões estruturais de ampliação das Redes de Saúde, a priori com foco na Rede de Urgência e Emergência e Rede Maternal Infantil - Rede Cegonha. Foi realizado investimentos em construções e em ampliações e reformas das Unidades de Saúde do Estado bem como na modernização tecnológica com aquisição de novos equipamentos e implementação e implantação de novos serviços.

O desafio em identificar o custo de cada unidade de saúde foi um grande avanço para o governo. Destaca - se também, o engajamento da gestão em suprir de forma organizada o acesso do usuário ao Sistema Único de Saúde-SUS. Foi mudada a visão regulatória com base na oferta existente, para a visão da regulação da demanda necessária, com a definição das responsabilidades sanitárias de cada esfera de governo.

No exercício passado foi investido na área da **Saúde**, cerca de **R\$ 555,165 milhões de reais**, sendo **R\$ 424,773 milhões** oriundos do **Tesouro Estadual**, dos quais, **R\$ 144,876 milhões**, foram destinados ao programa voltado para a **Organização das Redes de Atenção Básica da Saúde**.

Em 2016, o estado, por intermédio da sua **Rede de Saúde**, tanto na capital como nos municípios, realizou, **2,814 milhões de procedimentos de atendimentos**, destacando-se pela ordem, o Hospital Alberto Lima - **HCAL (923.738)**, Hospital de Emergência - **HE (443.912)**, Hospital da Criança - **HCA (169.859)**, Hospital Mãe Luzia (**55.852**), atendimentos em centros especializados (**365.087**) e nos hospitais de Santana, Oiapoque e Laranjal do Jarí, juntos, somaram **693. 276** procedimentos de atendimentos.

Nestes procedimentos a prioridade foi para a realização de cirurgias, que somaram **8.785**, visando minimizar o sofrimento daqueles pacientes da fila de espera.

Os procedimentos ambulatoriais totalizaram em todo o estado **465.295** procedimentos.

O programa de Tratamento Fora de Domicílio - **TFD**, também mereceu atenção especial do governo, sendo gastos no ano passado, **R\$**



GOVERNO DO ESTADO DO AMAPÁ

14,177 milhões de reais, beneficiando **6.175** pessoas, entre usuários do programa e acompanhantes.

Nestes dois últimos anos merece destaque alguns avanços na área, da Saúde, tais como: Ampliação da oferta de procedimentos do serviço de apoio diagnóstico e terapêutico, com a contratação de prestadores privados para complementar a Rede; ampliação da oferta com a renovação do convênio firmado com o Hospital São Camilo para realização de cirurgias nas especialidades de trauma ortopedia, e em especial as cirurgias cardiológicas em pacientes com cardiopatias congênitas, reduzindo dessa forma o quantitativo de pacientes para inclusão na fila da Central Nacional de Regulação de Alta Complexidade - CNRAC.

Não tem sido a preocupação única do governo somente a melhoria da estruturação física e de serviços do Setor, como também a capacitação de equipes. Dentro desta perspectiva é que foi firmada a parceria com o Conselho Nacional de Secretários de Saúde - CONASS, para apoiar e promover o assessoramento técnico à SESA, na gestão do SUS, com foco nas áreas de Planejamento - Ciclo Orçamentário e Informação para a Gestão, Administração Geral, Gestão do Trabalho, Reestruturação do Fundo Estadual de Saúde e Gestão Orçamentária e Financeira.

A função jurisdicional, a orientação jurídica, a promoção dos direitos humanos e a defesa, em todos os graus, judicial e extrajudicial, dos direitos individuais e coletivos, de forma integral e gratuita, aos necessitados, assim considerados, é um dever do estado, disponibilizar para aqueles menos favorecidos.

Por intermédio do programa **Defesa do Cidadão**, foram realizados em todo o estado, **211.245** atendimentos, registrando-se um aumento de **12,78%** em relação ao ano de 2015, o que demonstra que o governo atua em todos os municípios apoiando as pessoas de baixo poder aquisitivo quanto à resolução de problemas, nas áreas cíveis, de famílias, entre outras.



GOVERNO DO ESTADO DO AMAPÁ

2.2.2. PROGRAMAS:

2.2.2.1. Nome/Código: Atendimento Humanizado a Crianças e Adolescentes - 0014.

2.2.2.1.1. Objetivo:

Realizar atendimento com a finalidade de ressocialização de crianças e adolescentes garantindo os direitos fundamentais estabelecidos no estatuto da criança e do adolescente - ECA, os programas e ações planejadas relativas à organização, estruturação institucional, para atingir às objetivas e diretrizes legais voltadas ao público relevante da instituição.

2.2.2.1.2. Execução:

A execução do programa deu-se conforme as metas físicas estabelecidas no PPA, quando das informações dos produtos definidos nas ações: **1039** - Construir e Reformar os Abrigos de Internações das Crianças e Adolescentes, **2335** - Gestão de Convênios e Contrapartidas e Proteção e **2352** - Proteção e Inclusão a Crianças e Adolescentes.

Em 2016, as ações para atender crianças e adolescentes em situação de vulnerabilidade social e adolescentes em conflito com a lei tiveram prioridade no orçamento público do Estado, totalizando 92,18% de meta financeira cumprida.

Na ação **“Construção dos Núcleos de Medidas Socioeducativas e Cautelar”** foram reformados 06 núcleos ambientes onde são realizadas as medidas protetivas e as atividades socioeducativas, alcançando a meta financeira de 83,19% e meta física de 83,19%. Por seu turno, a ação **“Gestão de Convênios e Contrapartidas”** demonstrou uma execução orçamentária e financeira de 95,17%, tendo firmado convênios com as faculdades UNOPOR, UNIFAP, FAMA e IMMES, para estágios nos núcleos de atendimento, totalizando 25 estagiários alocados. A ação **“Proteção e Inclusão a Crianças e Adolescentes”** obteve uma meta orçamentária e financeira de 90,44% para as realizações das atividades sócio educativas e as medidas protetivas, visando a inclusão social e a



GOVERNO DO ESTADO DO AMAPÁ

inserção de crianças e adolescentes em conjunto com as famílias. Foram realizados **428** atendimentos aos sócios educando da FCRIA, com alimentação, cursos, educação e saúde.

2.2.2.1.3. Execução Orçamentária e Financeira do Programa:

Dotação Inicial (R\$)	Dotação Atualizada (R\$)	Executado (R\$)	% de Execução
3.224.634,00	3.849.514,00	3.471.473,21	90,18

Fonte: SEPLAN/SIPLAG - 2016

2.2.2.2. Nome/Código: Defesa do Cidadão - 0015

2.2.2.2.1. Objetivo:

Prestar a orientação jurídica, a promoção dos direitos humanos e a defesa, em todos os graus, judicial e extrajudicial, dos direitos humanos e a defesa, em todos os graus, judicial e extrajudicial, dos direitos individuais e coletivos, na forma integral e gratuita aos necessitados, assim considerados, na forma da lei.

2.2.2.2.2 Execução:

A execução do programa deu-se conforme as metas físicas estabelecidas no PPA. As informações dos produtos foram definidas nas seguintes ações: Assistência Jurídica Gratuita - 2292 e Políticas de Defesa Social - 2297

O programa estendeu sua linha de atendimento jurídico a pessoas carentes para acessarem a justiça por meio das seguintes atividades: Defensoria de família, defensoria civil, defensoria criminal, defensoria de execução penal, núcleo da infância e juventude, direitos difusos e das minorias, direitos de conciliação e das minorias, direitos de conciliação e arbitragem, direito da educação e saúde, assistência jurídica nos bairros periféricos, direitos agrários, defesa e proteção a mulher, defesa e proteção da pessoa idosa, disk cidadania 0800, balcão de direitos, juizado itinerante e orientação social.

A Defensoria Pública do Amapá - DEFENAP Realizou **117.164** atendimentos em sua sede, em Macapá. Nos Núcleos Regionais, com sede em todos os municípios do Estado, a DEFENAP realizou **94.081**



GOVERNO DO ESTADO DO AMAPÁ

atendimentos. O total de atendimentos, em 2016, foi de 211.245 pessoas atendidas.

2.2.2.2.3. Execução Orçamentária e Financeira do Programa:

Dotação Inicial (R\$)	Dotação Atualizada (R\$)	Executado (R\$)	% de Execução
1.800.000,00	1.147.154,00	489.080,79	33,96%

Fonte: SEPLAN/SIPLAG - 2016

2.2.2.3. Nome/Código: Amapá Educando - 0016

2.2.2.3.1. Objetivo:

Garantir o direito de acesso e permanência a um sistema de educação de qualidade para todos, universalizando e elevando o Índice de Desenvolvimento da Educação Básica (IDEB).

2.2.2.3.2. Execução:

A execução do programa deu-se conforme as metas físicas estabelecidas no PPA, quando das informações dos produtos definidos nas ações que convergiram para a universalização do ensino traduzindo as diretrizes governamentais descritas no PPA 2016-2019, voltadas para a qualidade/inclusão social, diversidade e igualdade; Democratização e modernização da gestão; Valorização e formação continuada dos profissionais da educação.

Os indicadores do Programa registram:

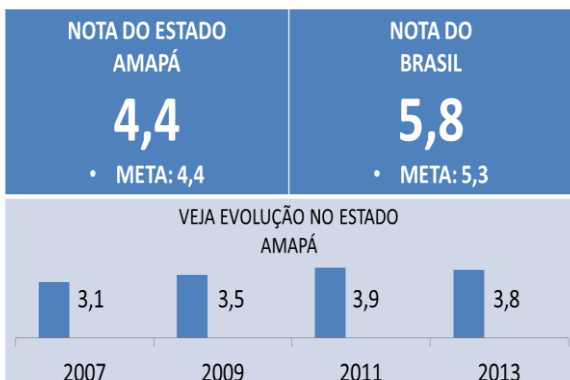
- Acréscimo de 28.986 alunos, o que correspondente a 40% na matrícula do Ensino Fundamental. Em 2014 o total de alunos foi de 51.412 e em 2015 80.398 alunos, de acordo com o censo escolar dos dois exercícios, fato decorrente da continuidade do processo de municipalização ocorrido nos municípios do estado.
- Das 104 intervenções previstas (reforma, ampliação e construção de prédios e laboratórios de informática), somente 66 reformas foram concluídas, que corresponde ao percentual de 60% de execução da ação.



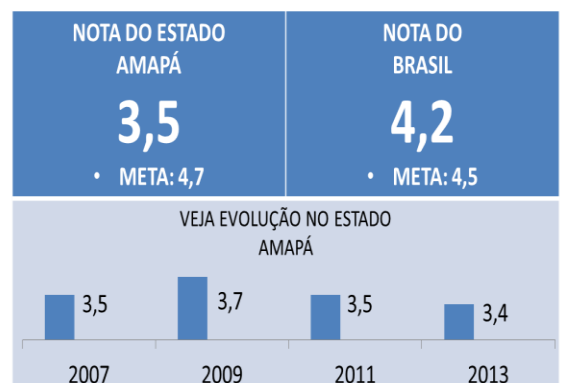
GOVERNO DO ESTADO DO AMAPÁ

- Mais de 15 projetos, incluindo os de Tecnologia Educacional foram realizados visando à melhoria da aprendizagem e o combate à violência nas escolas.
- Com referência ao Índice de Desenvolvimento da Educação Básica – IDEB, o Estado obteve os seguintes resultados:

a) Séries iniciais

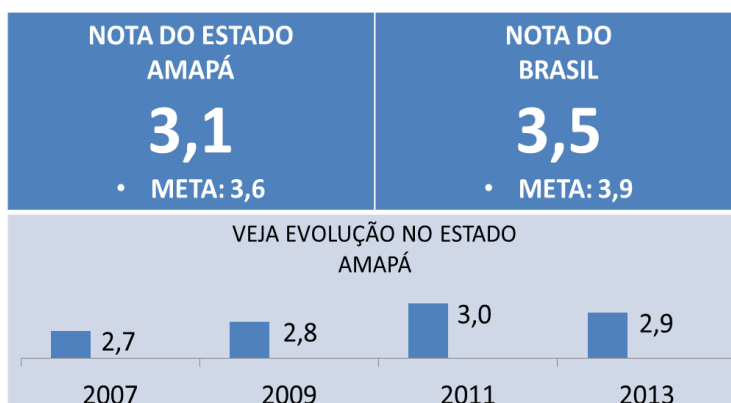


b) Séries finais



- Dos recursos previstos na Proposta Orçamentária-2016/SEED, para este programa, do total de **R\$ 764.134.127,00** foram executados **R\$ 679.509.845,11**, uma diferença de valores na ordem de **R\$ 84.624.281,90**, o que correspondente a 10% do valor programado.

c) Ensino Médio



- Acréscimo de 5.475 alunos, correspondente a 10% na matrícula do Ensino Médio, que em 2014 foi de 34.140 para 39.615 alunos em 2015, de acordo com o censo escolar dos dois exercícios.



GOVERNO DO ESTADO DO AMAPÁ

- 90% da matrícula prevista para os jovens e adultos foi alcançada, foram matriculados 18.238 alunos, dos 19.777 previstos.
- Oportunizada capacitação de 284 dos 695 docentes/técnicos previstos, o que corresponde a 41% da meta prevista.
- Realizados Exames Especiais e emitidos Certificados para 350 candidatos, atingido 100% da demanda apresentada.
- Da descentralização dos recursos para as escolas de R\$ 88.551.480,00 previstos, foram executados R\$ 58.914.977,70 equivalente a 70%.

2.2.2.3.3. Execução Orçamentária e Financeira do Programa:

Dotação Inicial (R\$)	Dotação Atualizada (R\$)	Executado (R\$)	% de Execução
764.134.127,00	766.554.256,00	693.174.857,00	90,42

Fonte: SEPLAN/SIPLAG - 2016

2.2.2.4. Nome/Código: Educação para o Trabalho - 0017

2.2.2.4.1. Objetivo:

Expandir a formação profissional de nível técnico com mão de obra qualificada compatível com as necessidades do desenvolvimento econômico e sustentável do Amapá.

2.2.2.4.2. Execução:

A execução do programa deu-se conforme as metas físicas estabelecidas no PPA. As informações dos produtos foram definidas nas ações relacionadas no programa acima. Em 2016 conseguimos um acréscimo nas matrículas, resultado de parceria com o “Programa Nacional de Acesso ao Ensino Técnico e Emprego – PRONATEC”. Foram atendidos 1.652 alunos em 14 Cursos Técnicos e mais 1.334 distribuídos em 08 Centros de Educação Profissional do Estado, mantidos pelo Governo do Estado, totalizando 2.986 alunos atendidos.

Os investimentos na profissionalização dos cidadãos em idade economicamente ativa é um dos pontos fundamentais para a alavancagem do padrão de vida da população, resultando em empregos com melhores remunerações.



GOVERNO DO ESTADO DO AMAPÁ

Dos indicadores considerados no Programa, registra-se:

- 80% dos R\$ 1.330.055,00 de recursos previstos foi repassado aos Centros/Escolas de Educação Profissional para execução via unidade executora própria.
- Foram ofertados 14 cursos Técnicos para 2.560 alunos da Educação Profissional.
- Do total de recurso previsto na Proposta Orçamentária 2016/SEED para execução do Programa, no valor de R\$ 8.330.055,00, foi executado R\$ 4.307.546,20, o que corresponde ao percentual 51%.

2.2.2.4.3. Execução Orçamentária e Financeira do Programa:

Dotação Inicial (R\$)	Dotação Atualizada (R\$)	Executado (R\$)	% de Execução
693.174.857,03	7.074.055	4.780.743,18	67,58

Fonte: SEPLAN/SIPLAG - 2016

2.2.2.5. Nome/Código: Assistência ao Educando - 0018

2.2.2.5.1. Objetivo:

Assegurar as ações de assistência básica referentes à Alimentação e Saúde Escolar, visando à melhoria da aprendizagem dos alunos da Rede Estadual de Ensino.

2.2.2.5.2. Execução:

A execução do programa deu-se conforme as metas físicas estabelecidas no PPA, quando das informações dos produtos definidos nas ações, que sob a orientação do programa, que além de prover alimentação para os **156.384** alunos, ainda promoveu palestras preventivas sobre educação sexual, prevenção ao consumo de drogas, escovação correta para um total de **861** alunos.

Os indicadores do Programa demonstram:

- 100% dos alunos matriculados em todos os níveis e modalidades e 156.384 foram atendidos com Alimentação



GOVERNO DO ESTADO DO AMAPÁ

Escolar (Projeto Merenda em Foco) em articulação com os MEC/FNDE, durante 200 dias letivos.

- Programa Saúde na Escola - PSE foram atendidos 480 alunos em 02 escolas, em articulação com a Faculdade SEAMA.
- Orientação e Encaminhamento Oftalmológico de 02 alunos para atendimento, em articulação com a CEMSA/SESA através de campanhas envolvendo os entes públicos municipais, estaduais e federais.
- Atendimento da demanda escolar do ensino fundamental e médio, com a distribuição de 35.000 livros, os quais foram financiados com recursos do Programa Nacional do Livro Didático - PNLD.
- Dos recursos financeiros programados destinados à execução do programa, na ordem de R\$ 15.000.000,00, foram executados o valor de R\$ 12.614.593,40, alcançando o percentual de 84%.

2.2.2.5.3. Execução Orçamentária e Financeira do Programa

Dotação Inicial (R\$)	Dotação Atualizada (R\$)	Executado (R\$)	% de Execução
15.000.000,00	12.614.594	12.614.593,4	99,99

Fonte - SIPLAG/SEPLAN - 2016

2.2.2.6. Nome/Código: Cooperação com Instituições Nacionais e Internacionais para o Desenvolvimento da Educação - 0019

2.2.2.6.1. Objetivo:

Complementar recursos para a implantação e implementação de ações educacionais nos diversos níveis e modalidades de ensinos ofertados na Rede Estadual, assim como, formação e valorização dos profissionais da educação, conforme o Plano Estadual de Educação PEE.

2.2.2.6.2. Execução:

A execução do programa deu-se conforme as metas físicas estabelecidas no PPA, quando das informações dos produtos definidos



GOVERNO DO ESTADO DO AMAPÁ

nas ações, direcionadas as mais diversas atividades educacionais desde a alimentação escolar, transporte, capacitação de servidores.

Destacamos o convênio do PRONATEC, onde foram utilizados recursos para **1.652** bolsas de estudos e pagamento de 161 docentes.

O programa foi decisivo para gestores, docentes e técnicos vinculado ao sistema educacional público que acredita na melhoria dos indicadores educacionais, por meio da execução de programas estruturantes, com metas de médio e longo prazo bem definidas.

O estabelecimento de objetivos claros e o monitoramento constante dos indicadores foram essenciais para a melhoria da qualidade no Amapá.

Indicadores desse Programa evidenciam o seguinte:

- 100% dos 153.368 alunos previstos foram beneficiados com os Programas/Projetos financiados pela União.
- Dos 7.516 alunos previstos pelo Programa Nacional de Acesso ao Ensino Técnico e Emprego - PRONATEC, 1.652 foram beneficiados com “Bolsa Auxílio Aluno”, o que corresponde a 22% de alunos atendidos.
- 100% dos 161 docentes previstos no PRONATEC foram beneficiados com a “Bolsa Pagamento Professor e Técnico”
- Do total de recursos previsto no Programa da Proposta Orçamentária 2016/SEED, na ordem de **R\$ 35.857.742,00**, houve uma execução de **R\$ 12.978.481,56**, o que corresponde a 36% de meta financeira cumprida.

2.2.2.6.3. Execução Orçamentária e Financeira do Programa:

Dotação Inicial (R\$)	Dotação Atualizada (R\$)	Executado (R\$)	% de Execução
35.857.742	36.007.742	12.978.481,56	36,04

Fonte - SIPLAG/SEPLAN - 2016



GOVERNO DO ESTADO DO AMAPÁ

2.2.2.7. Nome/Código: Gestão do SUS - 0020

2.2.2.7.1. Objetivo:

Fazer a gestão do SUS através de um processo descentralizado na definição de metas pactuadas para a educação em saúde, na implementação do acompanhamento e monitoramento em tempo real da execução da assistência à saúde no Estado.

2.2.2.7.2. Execução:

A execução do programa deu-se conforme as metas físicas estabelecidas no PPA, quando das informações dos produtos definidos nas ações:

- ✓ "Organização, Articulação Institucional e Mobilização das organizações e entidades Sócio Assistenciais" - 2635;
- "Proteção Especial de Média e Alta Complexidade" -2636;
- "Proteção Social Básica - 2637; "Inclusão Produtiva" - 2638;
- " Programa Renda para Viver Melhor" - 2639; " Programa Luz para Viver Melhor" - 2640;
- "Programa Amapá Jovem" - 2641; "Passe Social Estudantil" - 2642; "Educação Alimentar e Nutricional" - 2644;
- " Programa Aquisição de Alimentos" - 2645; "Gestão do Trabalho no SUAS" - 2670;
- "Fortalecimento das Organizações não Governamentais" - 2672;
- "Acompanhamento das Instancias Colegiadas" - 2672;
- "Vigilância Sócio Assistencial e Monitoramento" -2672.

A ação Promoção da Dignidade Humana realizou a III Conferência Estadual dos Direitos Humanos LGBT (Lésbica, Gays, Bissexuais, Travestis e Transexuais), com o tema Amapá: Consolidando as políticas públicas à violação dos direitos dos direitos humanos da população LGBT e aprovação do Plano Estadual de Promoção de Direitos Humanos LGBT.

Quanto à ação Organização, Articulação Institucional, Mobilização das Organizações e Entidades sócio assistencial realizou 800 diagnósticos sócios econômicos voltado para 800 famílias que ocupam a área que pertence a Infraero.

Seguindo a orientação do programa, a ação Proteção especial de Média e Alta Complexidade, o Instituto de longa Permanência Abrigo São José promoveu acolhimento a 67 idosos, ofertando moradia, assistência social, assistência à saúde e alimentação. A modalidade Fundo a Fundo



GOVERNO DO ESTADO DO AMAPÁ

transferiu recurso financeiro para o serviço de proteção e atendimento especializado de famílias e indivíduos para o CREAS de Calçoene, Ferreira Gomes, Porto Grande e Tartarugalzinho perfazendo 11.577 atendimentos.

A ação Proteção Social Básica, atendeu 368 famílias com pagamento de aluguel residencial no valor de R\$ 350,00 reais. O benefício eventual assistência funeral fez um atendimento de 922 benefícios. Na modalidade fundo a fundo a SIMS, financiou o custeio de benefícios eventuais de 13 municípios do estado.

No Programa Renda para Viver Melhor, beneficiou 3.939 famílias em todo o estado.

2.2.2.7.3. Execução Orçamentária e Financeira dos Programas:

Dotação Inicial (R\$)	Dotação Atualizada (R\$)	Executado (R\$)	% de Execução
90.786.430,00	37.667.299,00	32.048.524,78	85%

Fonte: SEPLAN/SIPLAG - 2016

2.2.2.8. Nome/Código: Organização das Redes de Atenção à Saúde - 0021

2.2.2.8.1. Objetivo:

Reorganizar e estruturar os serviços e ações de saúde de forma integrada, hierarquizada, igualitária e articulada em todos os pontos e níveis de atenção dentro das Redes de Saúde, com a finalidade de garantir acesso a todos (as) os cidadãos amapaenses.

2.2.2.8.2. Execução:

A execução do programa deu-se conforme as metas físicas estabelecidas no PPA, quando das informações dos produtos definidos nas ações: 2617- “Qualidade do Sangue”; 2621 - “Contratualização de Serviços de Saúde Complementares”; 2622 - “Atenção Integral à Saúde Materno Infantil”; 2633 - “Rede de Urgência e Emergência”.

Dos 6.000 previstos para o quadrimestre, foram captados 6.101 doadores, ultrapassando a meta prevista em 1,68%, o que não ocorreu no quadrimestre seguinte, que registrou um decréscimo, pois a projeção foi de 7.500 doadores e a captação ficou em 5.266 doadores. Mesmo com a queda do número de captações foi registrado no segundo quadrimestre



GOVERNO DO ESTADO DO AMAPÁ

um significativo aumento no número de doadores com aptidão clínica, fato que ocasionou aumento na produção de hemocomponentes. A projeção no período para hemocomponentes foi de **12.666**. O total apurado subiu a **14.508**, o que corresponde a um acréscimo de **14,54%**.

Atendimentos de diversas especialidades, que antes eram feitos por instituições fora do estado (serviços contratualizados), com longa fila de espera, tais como as cardiopatias congênitas infantis, foram transferidos aos seguintes laboratórios especializados, com contrato firmado: Centro de Diagnóstico em Anatomia, Patologia e Citopatologia - CEPAC; Instituto de Neurologia do Amapá - INNEURO; Clínica e Laboratório Hemodiagnóstico e Hospital São Camilo.

Utilizando as diretrizes da Rede Cegonha, que visa assegurar à mulher o direito ao planejamento reprodutivo e atenção humanizada à gravidez, ao parto e ao puerpério, bem como à criança o pleno direito ao nascimento seguro e ao crescimento, realizamos a capacitação e atualização de 10 profissionais da área de obstetrícia. O público alvo da capacitação foi médicos e enfermeiros do Hospital da Mulher e do Hospital de Santana. Foi também realizada palestras sobre microcefalia. Destacamos no período as visitas (QUE VISITAS E QUANTAS FORAM FEITAS?) e implementação do projeto Casa de Apoio à Gestante, assim como o programa Saúde na Fronteira com a participação efetiva da Marinha do Brasil no atendimento aos moradores do arquipélago do Bailique.

2.2.2.8.3. Execução Orçamentária e Financeira do Programa

Dotação Inicial (R\$)	Dotação Atualizada (R\$)	Executado (R\$)	% de Execução
203.294.000,00	203.294.000,00	19.610.000,00	9,65%

Fonte - SIPLAG/SEPLAN - 2016

2.2.2.9. Nome/Código: Vigilância em Saúde - 0022

2.2.2.9.1. Objetivo:

Desenvolver ações capazes de eliminar, diminuir ou prevenir riscos à saúde, a população, por meio do fortalecimento de ações e serviços integrados com a Atenção Primária em Saúde (APS), que assegure uma Rede de acesso diagnóstico como suporte as Vigilâncias Epidemiológica, Sanitária e Ambiental, bem como monitorar os fatores



GOVERNO DO ESTADO DO AMAPÁ

de riscos não biológicos relacionados ao meio ambiente e áreas de risco de transmissão de doenças por vetores através de ações focadas na quebra do ciclo biológico.

2.2.2.9.2. Execução:

A execução do programa deu-se conforme as metas físicas estabelecidas no PPA, quando das informações dos produtos definidos na ação:

- ✓ **“Procedimentos Laboratoriais e Vigilância em Saúde” - 2616**, que entre outros resultados apresentou o controle de qualidade de endemias, ligado a Gerência de Rede de Laboratórios, realizou no ano de 2016 um total de **14.577** análises de controle de qualidade de laboratórios das Redes Estadual e municipais, com objetivo de se detectar possíveis discordâncias no diagnóstico e assim tomar as ações corretivas necessárias para a garantia da qualidade do diagnóstico dos seguintes agravos: Malária, Leishmaniose, Doença de chagas e tuberculose.

Nesta ótica, foram produzidos e fornecidos aos Municípios 677 litros de reagentes para o diagnóstico dos agravos acima citados, garantindo a padronização das técnicas utilizadas para estes diagnósticos.

Nos Municípios de Macapá, Santana, Mazagão, Ferreira Gomes, Porto Grande, Cutias, Tartarugalzinho, Calçoene, Oiapoque, Pedra Branca, Serra do Navio, Laranjal do Jarí e Vitória do Jarí foram realizados 7.850 (sete mil oitocentos e cinquenta) testes rápidos para malária, por serem consideradas áreas de alto risco de transmissão deste agrav. O objetivo da ação foi assegurar maior agilidade ao diagnóstico e tratamento oportuno.

2.2.2.9.3. Execução Orçamentária e Financeira do Programa

Dotação Inicial (R\$)	Dotação Atualizada (R\$)	Executado (R\$)	% de Execução
10.045.264	5.111.749	3.088.224,62	60,41%

Fonte - SIPLAG/SEPLAN - 2016



GOVERNO DO ESTADO DO AMAPÁ

2.2.2.10. Nome/Código: Proteção, Renda e Cidadania Social - 0024

2.2.2.10.1. Objetivo:

Promover a inclusão social de famílias e indivíduos em programas de transferência monetária e inclusão produtiva, em articulação com as políticas de educação, saúde, trabalho, esporte, lazer e demais políticas públicas, objetivando minimizar, em curto prazo, os efeitos da pobreza, além de impedir que ela se reproduza no futuro.

2.2.2.10.2. Execução:

A execução do programa deu-se conforme as metas físicas estabelecidas no PPA, quando das informações dos produtos definidos na ação: “Proteção social Básica” - 2637.

2.2.2.10.3. Execução Orçamentária e Financeira do Programa

Dotação Inicial (R\$)	Dotação Atualizada (R\$)	Executado (R\$)	% de Execução
87.807.978,00	35.364.663,00	32.016.186,00	90,53

Fonte - SIPLAG/SEPLAN - 2016

2.2.2.11. Nome/Código: Fomento às Atividades Culturais - 0027

2.2.2.11.1. Objetivo:

Valorizar a cultura amapaense por meio do apoio aos seus vários segmentos artísticos e valorização e difusão do patrimônio histórico cultural.

2.2.2.11.2. Execução:

A execução do programa deu-se conforme as metas físicas estabelecidas no PPA, quando das informações dos produtos definidos nas ações:

- ✓ “Apoio a Eventos e Incentivo aos Segmentos Artísticos e Culturais do Amapá” -2613 e “Apoio a Eventos e Incentivo aos Segmentos Artísticos e Culturais e Difusão do Patrimônio Histórico/Cultural” - 2614.



GOVERNO DO ESTADO DO AMAPÁ

Estas ações em parceria realizaram suas atividades na manutenção e preservação do patrimônio cultural e histórico do Museu de Arqueologia do Amapá, com sede em Macapá, assim como da Fortaleza de São Jose de Macapá e do Kuahí, localizado no município de Oiapoque. Portanto, foram realizadas **66.716** vistas de brasileiros e **1.062** estrangeiros na Fortaleza de São José de Macapá.

Um total de 09 instituições e a participação de 188 alunos, assim como a visita de 1.968 alunos da pré-escola, ensino fundamental, médio e superior visitou o Museu Fortaleza para fins de estudo, pesquisa e turismo.

O Museu de Arqueologia realizou atividades técnicas e de pesquisas de campo nas comunidades de Maruanum, Santa Luzia e Pracuúba, assim como exposições permanentes e temporárias como agendas de trabalho com o IBRAM, IPHAN e instituições museológicas. Realizou também, oficinas e atividades lúdicas sobre arqueologia e etnologia.

O Museu Kuahí localizado no município de Oiapoque recebeu a exposição temporária “uma Viagem pelo Universo do Petróleo”, exposição de trabalhos técnicos e de pesquisa, recebeu a visita de indígenas do estado do Ceará com objetivo de fazer intercambio e conhecer de perto a cultura dos povos indígenas de Oiapoque. O Museu Kuahí não recebeu visita no ano de 2016 e nem recurso financeiro para sua manutenção, com isso deixou de realizar diversas atividades.

O Teatro das Bacabeiras recebeu produções artísticas - culturais de gêneros diversos, teatro, música, cinema e dança totalizando 236 eventos realizados. Recebeu um público de 106.634 pessoas.

No Centro de Expressões Artísticas e Culturais - CEAC, (área do sambódromo) foi cedido para realização de eventos e realização da quadra junina.

Na Biblioteca Elcy Lacerda foi desenvolvido atividades de aprendizagem e desenvolvimento cultural de fortalecimento da leitura, conhecimento da herança cultural e desenvolvimento da informação, registrando uma movimentação de **15.783** pessoas.



GOVERNO DO ESTADO DO AMAPÁ

2.2.2.11.3. Execução Orçamentária e Financeira do Programa:

Dotação Inicial (R\$)	Dotação Atualizada (R\$)	Executado (R\$)	% de Execução
6.538.809,00	1.474.159,00	1.422.283,00	96,48%

Fonte: SEPLAN/SIPLAG - 2016

2.2.2.12. Nome/Código: Gestão da Rede de Atendimento à Mulher - 0029

2.2.2.12.1. Objetivo:

Ampliar a Rede de Atendimento à mulher em todo o Estado, para garantir a oferta de serviços diversificados de combate à violência e de inclusão da Mulher de acordo com a Lei 1.764/2013 e o Pacto Nacional.

2.2.2.12.2. Execução:

A execução do programa deu-se conforme as metas físicas estabelecidas no PPA, quando das informações dos produtos definidos
Ação: Atividade/Projeto: Rede de atendimento à Mulher - 2548

Esta ação realizou suas atividades de atendimentos no enfrentamento a violência contra as mulheres nos Centros de Referência de Atendimento à Mulher - CRAM; Centro de Atendimento à Mulher e a Família - CAMUF e o Projeto Caravana lilás em parceria com as coordenadorias municipais de políticas para as mulheres. Realizou 11.081 atendimentos nos municípios de Macapá, Santana, Mazagão, Laranjal do Jari, Porto Grande e Oiapoque.

2.2.2.12.3 Execução Orçamentária e Financeira do Programa:

Dotação Inicial (R\$)	Dotação Atualizada (R\$)	Executado (R\$)	% de Execução
200.000,00	200.000,00	199.872,60	99,93%

Fonte: SEPLAN/SIPLAG - 2016



GOVERNO DO ESTADO DO AMAPÁ

2.2.3. Outros resultados alcançados no (s) Programa (s) /ação (es) (atividade (s) ou projeto (s) no decorrer do exercício de 2016:

Devido à crise econômica os dados mostram uma execução reduzida de programas sociais e com baixo desempenho, considerados importantes para os grupos em situação de vulnerabilidade. O programa melhor atendido foi: Proteção, Renda e Cidadania Social com previsão orçamentária de **R\$ 9.5 milhões** para o trimestre. Foi executado **R\$ 7.9 milhões** correspondente a 84,5% do orçamento previsto. O programa Gestão do SUAS teve uma execução de **R\$ 3.178,00**, o que mostra uma reduzida execução orçamentária. Os programas Segurança Alimentar e Nutricional e Promoção e Proteção dos Direitos Humanos não tiveram execução.

A Ação Proteção e Inclusão de Criança e Adolescente em Medidas Socioeducativas e em Conflito com a Lei mostra uma execução expressiva do orçamento com um investimento de R\$ 919.366,45. Não obteve desempenho as seguintes ações: Gestão de Convênios e Construção e Reforma do Núcleo de Internação.

Tanto os programas finalísticos como de Apoio Administrativo, apresentaram crescimento em relação ao primeiro trimestre. Os programas finalísticos apresentaram crescimento de 188,8% e os programas de Apoio Administrativo de 56,06%.

Devido ao bom desempenho em relação ao primeiro trimestre destacaram-se os seguintes programas do Eixo Desenvolvimento Social: **Apoio ao Educando, Organização das Redes de Atenção à Saúde, Vigilância em Saúde e Cooperação com Instituições Internacionais.**



GOVERNO DO ESTADO DO AMAPÁ





GOVERNO DO ESTADO DO AMAPÁ

2.3. EIXO DE DESENVOLVIMENTO DA INFRAESTRUTURA

Agregar temas importantes para o desenvolvimento sustentado do Estado do Amapá: Transporte, Energia, Saneamento, Habitação e Urbanização. É um eixo que proporciona a integração territorial, promove a geração de emprego e renda à população amapaense.

2.3.1. RESUMO DOS PRINCIPAIS RESULTADOS:

O Estado do Amapá tem enfrentado grandes desafios na área de **infraestrutura e logística**. O suprimento e a manutenção da malha relacionada aos diversos modais de transportes, redes de abastecimento de água e esgotamento sanitário e o atendimento ao déficit habitacional constituem prioridades ao Setor.

No ano passado, foram investidos no **Eixo de Desenvolvimento da Infraestrutura, R\$ 105,520 milhões de reais**, sendo que deste valor, **R\$ 46,078 milhões**, foram destinados aos programas voltados para a Infraestrutura Social, Econômica e de Mobilidade Urbana em todo o Estado.

Em parceria com a União, por meio do BNDES, também foram investidos no Setor, **R\$ 37,424 milhões de reais**, investimentos que resultaram na conclusão de obras de grande relevância em todo o estado, tais como:

- Centro de Nefrologia de Santana, Escolas de Ensino Médio e Fundamental Macapaba, do Ariri, reforma da Escola Jesus de Nazaré, Centro de Cultura Profissional Walkiria Lima, reparos no museu Joaquim Caetano, creche em Itaupal, creche do Renascer, creche Novo Horizonte, SIAC Zona Sul, Praça Eucildo Crescêncio (município de Oiapoque); Centro Didático Chico Nôe, arena Igarapé da Fortaleza, quadra poliesportiva em Pedra Branca, Unidades de beneficiamento de frutas e vegetais. Construções: quartel dos bombeiros em Porto Grande, posto policial do Coração, delegacia de Fazendinha e do Bailique; e trapiches na comunidade do rio Cajari em Mazagão.



GOVERNO DO ESTADO DO AMAPÁ

Para 2017, estão previstas a conclusão de outras **11** obras, também em parceria com União.

No **Setor de Transportes**, ainda no segundo mandato do atual governo, foram iniciadas as tratativas para financiamento junto ao BNDES, de obras de grande impacto para o desenvolvimento do Amapá, entre as quais, o Plano Rodoviário e a construção da Ponte sobre o Rio Matapí.

Essa infraestrutura carece de vultosos investimentos para prover o Estado do Amapá de condições estruturais e econômicas para o transporte de cargas e passageiros. Com essa perspectiva é que o Governo do Estado, por meio da Secretaria de Estado de Transportes – SETRAP, vem investindo vultosos recursos do tesouro estadual e federal em obras de construção, melhoramento e conservação de rodovias no Amapá.

Por meio do Termo de Compromisso nº 276/2006 – MT/DNIT, firmado com o Departamento Nacional de Infraestrutura de Transportes – DNIT, o governo do estado trabalha na execução da conservação e manutenção da BR 156 em toda sua extensão e na construção do Lote 04 – Sul, através do TC 142/2013 – MT/DNIT, Setor Sul que foi delegada ao estado, através do Termo de Compromisso - 142/2013 – MT/DNIT.

A BR 156, Principal Eixo Viário que corta o Estado do Amapá de Norte a Sul. Para efeito construtivo foi definida em dois trechos: trecho norte (Macapá/Oiapoque) e trecho Sul (Laranjal do Jari/Macapá). Do total de sua extensão, 440 quilômetros estão construídos e pavimentados. Os projetos, obras e supervisão foram executados pelo Governo do Estado com o financiamento do Governo Federal via o DNIT por meio de Contratos de Delegação.

A BR 210, de Macapá, segue coincidente com a BR 156 até a Cidade de Porto Grande. Deste entroncamento, ela segue no sentido Oeste até o Rio Jacaré, acima do município Serra do Navio, numa extensão de 305 quilômetros. Do total, somente 104 quilômetros estão construídos e pavimentados. A construção da rodovia é de fundamental importância para a Logística do Arco Norte em estudo pelo Ministério da Integração Nacional e o Ministério dos Transportes.



GOVERNO DO ESTADO DO AMAPÁ

É oportuno citar que as duas rodovias se juntam a Duca Serra pela rodovia de ligação AP 440 se transformando no principal eixo de transportes do Estado do Amapá.

Como já destacado, a construção da BR 156 está sobre a responsabilidade do DNIT. Assim, a responsabilidade da construção da rodovia, em todas as suas etapas será de responsabilidade do Governo Federal, com exceção do Lote 04 - Setor Sul, que foi delegado ao estado conforme consta o Termo de Compromisso - 142/2013 - MT/DNIT, com o objetivo de executar os Projetos de Engenharia, Construção, Obras de Artes, Obras Especiais e Pavimentação de 61,10 quilômetros, segmento Km 210,18 ao Km 271,28. Estas obras estão em andamento, sob o Contrato nº 003/2015 - SETRAP, no valor de R\$ 121.600.000,00.

Para a conservação da BR 156, o Termo de Compromisso TC - 276/2006- MT/DNIT, delegou ao Estado do Amapá a responsabilidade das execuções dos serviços de conservação e recuperação da referida rodovia, em toda sua extensão, o que foi executado pela SETRAP, em 2016. Foi feito todo serviço de recuperação do leito da rodovia, recuperação e reconstrução de pontes em madeira, recomposição do greide e correções de erosões. O valor investido atingiu um patamar de R\$ 76.936.179,02.

Ressaltamos o quanto é oneroso executar serviços de conservação e recuperação de rodovias, quando um grande percentual de serviços executados no verão é destruído no inverno.

Dentre as rodovias estaduais conservadas, recuperadas ou pavimentadas, destacamos:

- ❖ AP 010, AP 070, AP 110, AP 340 e AP 426 as quais totalizam uma extensão de 252 km. Desta extensão, 66% estão pavimentadas. A construção e pavimentação das rodovias citadas e a construção da ponte do Matapi estão contempladas no Plano Rodoviário do Estadual - PRE, financiadas pelo BNDES. Os investimentos somam o montante a PI (preço inicial) de R\$ 374.881.151,92.

Destacamos neste documento a necessidade da duplicação da Rodovia Duca Serra (AP 020), no trecho urbano Macapá/Santana, com uma extensão de 20,55 quilômetros até o acesso às Docas de Santana e ao Terminal



GOVERNO DO ESTADO DO AMAPÁ

Flutuante de Minério. Este trecho se reveste de importância fundamental para o escoamento de cargas, compondo um anel viário com a Rodovia Juscelino Kubitschek (AP 010) e ligando o centro comercial de Macapá com a Orla Portuária de Santana e aos Terminais Roll On Roll Off instalados às margens do Rio Matapi, na Área Industrial do Estado, em Santana.

Também serão desenvolvidos pela SETRAP estudos e projetos de engenharia para construção e pavimentação da rodovia que liga Laranjal do Jarí a Vitória do Jarí e a ponte sobre o Rio Jarí, com objetivo de tirar o Estado do Amapá do isolamento terrestre com os estados vizinhos. Os serviços estão programados para o biênio 2017/2018.

O Eixo Viário Sul - ligação do Extremo Norte (Oiapoque) ao Extremo Sul (Laranjal do Jari), por meio da BR 156 e AA ligação dos centros urbanos de Macapá, Santana e Mazagão pela AP 010, vem ganhando importância cada vez maior. Neste diapasão, destacamos a conclusão do AP 010, no subtrecho Mazagão Novo/Mazagão Velho, numa extensão de 30 quilômetros. A construção atingiu um montante de R\$ 75.866.909,03, o que corresponde a 99% do investimento.

Diante das expectativas de crescimento vultosos da região sul e conseqüentemente de todo o estado do Amapá, destacamos como exitosa a conclusão das obras da ponte sobre o rio Matapi, denominada como ponte da Integração Washington Elias dos Santos, numa concepção em balanço sucessivo, com uma extensão de 683 metros de comprimento e o complexo viário de acesso à obra de arte em comentário.

Este empreendimento e o complexo de obras de acesso, e a ponte inaugurada recentemente, viabiliza definitivamente o eixo viário Arco Sul, por meio da ponte, promove oportunidades logísticas e socioeconômicas para o movimento crescente de cargas. Os investimentos atingiram um montante de R\$ 18.950.651,00 (acessos e alças viárias) e de 144.186.561,97 (ponte).

Destacamos que a construção do complexo viário não vai apenas reduzir o tempo de viagem dos municípios da área Sul do Estado. O projeto faz parte de um plano de desenvolvimento que abrange a Região Metropolitana de Macapá (RMM) de modo a beneficiar milhões de pessoas com as instalações de novas empresas e empreendimentos, o fomento ao turismo e o fortalecimento da agricultura.



GOVERNO DO ESTADO DO AMAPÁ

A Logística do Arco Norte é tema de debate pelo Centro de Estudos e Debates Estratégicos (CEDES) com o DNIT e os Governadores dos Estados da região Norte.

O escopo é propor alternativas que impulsionem o desenvolvimento do país. Defendendo a viabilidade do escoamento da produção de grãos pelos portos da região Norte: Itacoatiara (AM), Santarém (PA), Vila do Conde (PA) e Santana (AP).

A alternativa de escoamento da produção pelo Norte do Brasil depende desse arranjo logístico multimodal. Atualmente, 27 % das exportações de soja são escoadas pelo Arco Norte.

A Construção e pavimentação da AP 340, num montante de R\$ 40.284.021,99, corresponde a um volume de 91% concluído. Também é um marco para o setor logístico. A rodovia de 17 quilômetros é um prolongamento da AP 070 e estabelece um eixo de importância significativa para o escoamento de grãos da Região Leste do Estado.

No Amapá, a infraestrutura logística é um dos principais gargalos para a movimentação de cargas em grandes volumes. Os problemas são evidentes em todos os modais, principalmente no modal ferroviário.

As características mercadológicas, dentre elas a economia globalizada e competitiva, associada à evolução tecnológica, criam um cenário que favorece as empresas e ao país, desde que os estados e municípios correspondam com as demandas internas e externas com a necessária infraestrutura que proporcione agilidade, flexibilidade, competitividade (qualidade, custo e prazo).

A localização geográfica do Estado do Amapá é ponto estratégico em qualquer plano Nacional de Logística de Transportes, justamente pela menor distância entre os mercados nacional e internacional. Portanto, é inexorável que se coloque o Estado do Amapá no Plano de Infraestrutura Logística do País, com uma atuação política forte e contínua em Brasília.

O Estado deve estar preparado para obtenção de vantagens competitivas e, em consequência, proporcionar um impacto positivo no desenvolvimento econômico, social e tecnológico da Região Amazônica.

Diante deste quadro, a consolidação da matriz de transportes do Estado do Amapá passa por investimentos, no entanto, são insignificantes frente à necessidade de uma matriz estruturada que contemple, em nível



GOVERNO DO ESTADO DO AMAPÁ

competitivo todas as modalidades de transportes, capaz de consolidar mecanismos de transportes multi e intermodais.

A infraestrutura logística é um dos fatores que contribui para o crescimento econômico e social dos estados.

A universalização na distribuição de água e do saneamento básico constitui uma das reivindicações mais prementes dos amapaenses. É também um dos maiores desafios o governo, devido aos vultosos investimentos que exige.

Sendo assim, e como em todas as áreas de atuação do Governo do Estado, cada passo à frente só pode ser comemorado se contribuir efetivamente para um novo ganho de qualidade na prestação de serviços públicos aos cidadãos e às famílias. Essa é a postura determinante à CAESA.

Em 2016, foram realizadas **87.426 novas ligações de água e 9.614 ligações de esgoto sanitário**. Em 2017, serão investidos **R\$ 140,544 milhões de reais**, na ampliação do Sistema de Abastecimento de água de Macapá e demais municípios, resultado de uma parceria com o Ministério das Cidades.

2.3.2 PROGRAMAS

2.3.2.1. Nome/Código: **Desenvolvimento da Infraestrutura Econômica - 030**

2.3.2.1.1. **Objetivo:**

Dotar o estado do Amapá da infraestrutura econômica necessária ao seu desenvolvimento por meio da oferta de espaços urbanos, energia elétrica, gás natural, rodovias, portos e saneamento básico, e outros serviços e equipamentos que forem necessários.

2.3.2.1.2. **Execução:**

O programa “**Desenvolvimento da Infraestrutura Econômica**”, cumprindo sua missão, realizou repasse na ação de “**Subscrição de Ações da Companhia de Água e Esgoto**”, destinados a custear investimentos na área de saneamento urbano no Estado do Amapá.



GOVERNO DO ESTADO DO AMAPÁ

Executou 23,82% do que fora planejado para o ano de 2016, em ações estruturantes voltadas a ampliação de sistemas de abastecimento de água, alocação de recursos para construção de habitações nos municípios de até 50.000 habitantes, e na construção, ampliação, reforma e conservação de espaços e equipamentos públicos.

Na ação voltada para a **“Construção, Ampliação, Reforma e Conservação de Espaços e Equipamentos Públicos”**, foram executadas obra em termos de ampliação, reforma, adaptação, adequação e serviços continuados em todo o estado do Amapá.

A ação **“Regionalização, Construção, Ampliação, Reforma e Modernização da Rede Hospital”**, apresentou um desembolso financeiro de **73,95%** em relação ao semestre anterior, atuando em medições de Aditivo das obras do HCAL e do Centro de Parto Normal para Maternidade de Risco Habitual, na construção da Unidade de Pronto Atendimento - UPA Zona Sul e nos serviços complementares da Clínica de Nefrologia do Hospital de Santana, obras inseridas no Plano Orçamentário do PPA.

Quanta ação voltada para **“Obras de Prédios Públicos Administrativos e de Atendimento ao Público”**, o gasto financeiro em 2016 registrou um aumento de **100,77%** em relação ao trimestre anterior. Foram executados, dentro desta ação, vários serviços, principalmente de reforma e adaptação, em prédios administrativos do Estado.

Por seu turno, a ação **“Construir, ampliar e Modernizar as Escolas do Ensino Fundamental”** está sendo desenvolvida de acordo com suas metas, sobretudo, no que diz respeito ao PPA, dando continuidade na ampliação da infraestrutura educacional nos dois níveis de ensino.

A ação **“Construir, Reformar e Ampliar Escolas de Ensino Médio nos Municípios do Estado”** deu continuidade aos serviços de reforma e ampliação nas escolas de Macapá e Santana e demais municípios.

O programa **“Gestão Integrada de Mobilidade Urbana”**, obteve uma mobilidade de execução de **61,48%** de execução a menor que o trimestre anterior, estando com três ações paralisadas.

Em termos gerais, houve avanços nos programas finalísticos **“Infraestrutura Econômica e “Infraestrutura Social”**.

Como forma de alavancar o Setor de Infraestrutura do Estado, novamente os recursos provenientes da operação de crédito junto ao BNDES sobressaíram-se no Eixo, com os avanços das obras estruturantes em todo o estado.



GOVERNO DO ESTADO DO AMAPÁ

2.3.2.1.3. Execução Orçamentária e Financeira do Programa

Dotação Inicial (R\$)	Dotação Atualizada (R\$)	Executado (R\$)	% de Execução
279.557.733	289.965.014	69.076.772,98	23,82

Fonte - SIPLAG/SEPLAN - 2016

2.3.2.2. Nome/Código: Desenvolvimento da Infraestrutura Social - 031

2.3.2.2.1. Objetivo:

Dotar o Estado do Amapá de uma estrutura de prédios públicos que possa garantir a oferta e prestação de serviços públicos com qualidade.

2.3.2.2.2. Execução:

A execução do programa ocorreu conforme as metas físicas estabelecidas no PPA. As informações dos produtos foram definidas nas seguintes ações:

- ✓ **Ação: Atividade/Projeto: 1044** - Regionalização, Construção, Ampliação, Reforma e modernização da Rede Hospitalar

Na área de **SAÚDE** foram contratadas e executadas 05 (cinco) obras de reforma de Equipamentos Sociais, financiadas com diversos recursos. Destacados para o orçamento da SEINF o valor de **R\$ 24.014.143,00** (Vinte e Quatro Milhões, quatorze mil e cento e quarenta e três reais) e mais uma suplementação no orçamento de **R\$ 3.659.000,00** (três milhões, seiscentos e cinquenta e nove mil reais), deste modo, foi aplicado 24,18% do valor atualizado, o que perfaz o o valor de **R\$ 6.690.506,13** (seis milhões, seiscentos e noventa mil, quinhentos e seis reais e treze centavos).

Os objetos Contratados e executados/em execução foram os seguintes:

1. Reforma, ampliação e adaptações do Hospital da Criança e do Adolescente - HCA, em Macapá;
2. Ampliação do Centro de Parto Normal para Maternidade de Risco Habitual, em Macapá;
3. Reforma e ampliação do Hospital de Clinicas Dr. Alberto Lima, em Macapá;



GOVERNO DO ESTADO DO AMAPÁ

4. Reforma, adaptação e ampliação do Complexo Regulador do SAMU em Macapá;
5. Reforma do Hospital da Mulher Mãe Luzia, em Macapá;
6. Serviços complementares da construção da Clínica de Nefrologia do Hospital de Santana;
7. Construção da Unidade de Pronto Atendimento - UPA, no Município de Laranjal do Jari - AP.

✓ **Ação: Atividade/Projeto: 1045 - Obras de Prédios Públicos Administrativos e de Atendimento ao Público**

Na área de em que engloba os Prédios Públicos, foram contratadas e executadas Obras de CONSTRUÇÃO, ADAPTAÇÃO, AMPLIAÇÃO e REFORMA de Prédios Públicos, financiadas com recurso do Tesouro Estadual, no valor de R\$ 11.571.495,00 (Onze milhões, Quinhentos e Setenta e Um mil e Quatrocentos e Noventa e Cinco Reais), que sofreu bloqueio de dotação por anulação no período de R\$ 2.001.000,00. Utilizou-se 38,35% da dotação atualizada, perfazendo um montante de R\$. Os principais objetos Contratados e executados foram os seguintes:

- 1 Adaptações no térreo e andar superior do prédio do Palácio do Governo;
- 2 Reforma da Casa do Artesão;
- 3 Reforma do prédio do Centro de Artes Cândido Portinari (paralisado);
- 4 Reforma do prédio do SIAC - Super-Fácil da Zona Sul (em andamento);
- 5 Reforma e adaptação no prédio onde funciona o Centro de Custódia no bairro Novo Horizonte (em andamento);
- 6 Reforma do prédio onde funciona a Secretaria da Juventude;
- 7 Reforma do Posto Policial do Distrito do Coração (em andamento);
- 8 Instalação da rede lógica, elétrica, CFTV e telefonia na Procuradoria Geral do Estado do Amapá - PGE;
- 9 Aquisição/contratação de fornecimento e instalação de divisórias, no prédio onde funcionará a Procuradoria Geral do Estado do Amapá - PGE (em andamento);
- 10 Construção de 3 (três) celas na Delegacia de Mazagão;
- 11 Reforma do Instituto de Hematologia e Hemoterapia do Amapá - HEMOAP;



GOVERNO DO ESTADO DO AMAPÁ

- 12 Reforma e ampliação do Centro Didático Chico Noé;
- 13 Construção de uma Creche no bairro Renascer (em andamento);
- 14 Reforma nos prédios do RURAP e PESCAP, localizados no distrito de Fazendinha (em andamento);
- 15 Reforma geral do Museu Kuahiy, em Oiapoque (em andamento);
- 16 Construção do Centro de Arte e Cultura de Santana (em andamento);

✓ **Ação: Atividade/Projeto: 1046** - Construir, Ampliar e Modernizar as Escolas do Ensino Fundamental; e **1047** - Construir, reformar e Ampliar Escolas de Ensino Médio nos Municípios do Estado.

No exercício de 2016, a SEINF coordenou o procedimento de contratação de 20 (Vinte e Duas) obras de médio e grande porte do **Setor Educação**, além de 9 (Nove) Reformas, reparos e adaptações, em todo o estado, incluindo Escolas de Ensino Fundamental e Médio, desde a licitação até o acompanhamento, fiscalização e recebimento das obras em execução e em conclusão. Para efetivar as contratações foi alocado orçamentariamente o montante de R\$ 8.190.000,00 (Oito milhões e Cento e Noventa mil Reais), e mais R\$ 2.570.000,00 suplementados, para o Ensino Fundamental. Foi destinada também a quantia de R\$ 6.566.260,00 (Seis Milhões, Quinhentos e Sessenta e Seis Mil e Duzentos e Sessenta Reais), suplementados R\$ 2.492.000,00, para o Ensino Médio. O empenhamento e liquidação dessas despesas ficaram a cargo da SEINF, perfazendo um pagamento de contratados de 47,39% ao Ensino Fundamental e 51,21% para o Ensino Médio, dos valores orçados no QDD.

Os objetos Contratados foram os seguintes:

1. Construção da escola estadual Glicério de Souza Rodrigues, na comunidade de ponta grossa do Curuá, no distrito de Bailique, em Macapá;
2. Construção da Escola E. Vila Macedônia, no Bailique;
3. Construção da Escola Estadual do Ariri;
4. Construção da Escola Estadual Teixeira de Freitas, na Vila de São Pedro dos Bois;
5. Construção da Escola Estadual Gonçalves Dias;
6. Construção da Escola Estadual Darcy Ribeiro, no município de Tartarugalzinho;



GOVERNO DO ESTADO DO AMAPÁ

7. Construção de uma Escola de Ensino Fundamental, com 12 salas de aula, padrão FNDE, no Conjunto Habitacional Macapaba;
 8. Conclusão das 08 Escolas Estaduais indígenas: Manoel Primo dos Santos, Maria Catarina Nunes, Maria Yanawá, Gabriel dos Anjos, Manoel Iaparrá, Camilo Narciso, Kamuymá e João Teodoro Fortes, no município de Oiapoque;
 9. Construção da Escola Estadual Ana Claudina Picanço, no município de Itaubal/AP;
 10. Construção da Escola Estadual Bom Amigo, no município de Laranjal do Jari/AP;
 11. Conclusão da Escola Estadual Risalva do Amaral, no bairro Pantanal;
 12. Construção da Escola de Ensino Médio, padrão FNDE, no conjunto Macapaba;
 13. Reforma e ampliação da Escola Estadual Jesus de Nazaré;
 14. Reforma da Escola Estadual Nestor Barbosa da Silva;
 15. Reparos na Escola Estadual Ruth Bezerra;
 16. Reforma da Escola Estadual Independência, no município de Ferreira Gomes/AP;
 17. Reforma das instalações elétricas da Escola Estadual Castelo Branco;
 18. Reforma da Escola Estadual Igarapé da Fortaleza, no município de Santana;
 19. Conclusão da reforma geral da Escola Estadual Augusto Antunes, em Santana;
 20. Construção do muro e climatização da Escola Estadual Elesbão, em Santana;
 21. Reforma geral da Escola Estadual Maria do Céu Gonçalves Dias, no município de Amapá;
 22. Aquisição e instalação de plataforma vertical para portadores de necessidades especiais, nas Escolas Estaduais Augusto dos Anjos e Professora Maria Jacinta R. de Carvalho, em Macapá.
- ✓ **Ação: Atividade/Projeto: 1050** - Construir, Reformar e Ampliar Quartéis Militares no Estado.

Na área de **Segurança** foram contratadas obras de médio, e outra de grande porte, financiadas com recursos diversos. Destacamos que somente uma está sendo executada: a Construção do Quartel do Corpo de Bombeiros Militar. O aporte orçamentário inicial para esta ação é de



GOVERNO DO ESTADO DO AMAPÁ

R\$ 2.665.000,00 (Dois Milhões, Seiscentos e Sessenta e Cinco Mil Reais), com um suplemento de Recursos da União e de Aplicações Financeiras de **R\$ 922.000,00** (novecentos e vinte e dois mil reais).

Para o exercício de 2016 foi empregado R\$ 633.877,02, cerca de 17,67% do total orçamentário atualizado apenas na obra em Porto Grande.

Os objetos contratados e executados foram os seguintes:

1. Construção de Piscina para Treinamento do Corpo de Bombeiros Militar;
2. Construção do Quartel do Corpo de Bombeiros Militar, no município de Porto Grande.

✓ **Ação: Atividade/Projeto: 2321** - Gerenciamentos, Avaliação e Acompanhamento de Projetos e Obras Públicas.

Foram aplicados 77,24% dos recursos destinados ao gerenciamento de obras e projetos, num total de R\$ 7.430.414,97, efetivados da seguinte forma:

No 1º Trimestre do ano foram alocados recursos para subsidiar obras em todo o estado do Amapá nas quais destacamos:

1. Instalação de rede lógica, elétrica, CFTV e telefonia da Procuradoria Geral do Estado do Amapá - PROG;
2. Construção de creche no bairro Novo Horizonte II;
3. Infraestrutura turística da Vila de Mazagão Velho;
4. Execução dos serviços de construção da Praça Eucildo Crecêncio Rodrigues, no município de Oiapoque/AP.

No 2º e 3º Trimestre, além de alocar recursos para o acompanhamento e execução das obras em andamento, principalmente as do PAC - Programa de Aceleração do Crescimento, através de convênios firmados com a Fundação Nacional da Saúde - FUNASA e de repasses para contratação de serviços de abastecimento de água e limpeza urbana, foi também contratada uma empresa especializada em elaboração de projetos executivos, arquitetônicos e de engenharia, para a implementação do Bloco Cirúrgico, com o objetivo de transformá-lo de **Centro de Parto Normal em Maternidade de Risco Habitual**. Foram concluídas as instalações de e transformadores, elevador de maca, QGBT, gerador de



GOVERNO DO ESTADO DO AMAPÁ

energia, instalações de gases, quadros de energia elétrica, forro de gesso, bancada de granito, divisórias de granito, meio fio, etc.

E no trimestre final foi realizada a execução dos serviços de elaboração de projetos dos prédios do **PAC-Congós**, a contratação de empresa especializada em elaboração de projetos de arquitetura e engenharia para esta SEINF, a desapropriação de área de terra medindo 16,8005 ha, de propriedade do senhor Nonato Altair Marques Pereira, o convênio de **Urbanização da Orla do Município de Amapá** e a contratação de empresa especializada na prestação de serviço de locação de seis (06) veículos para atender às necessidades da SEINF.

Salientamos que, do montante previsto para 2016, aproximadamente 45,74% foi de Contribuições, 20,62% para Obras, 0,93% para Serviços de Terceiros (Projetos), 9,31% para Despesas de Exercícios Anteriores e 0,64% para Indenizações e Restituições.

2.3.2.2.3. Execução Orçamentária e Financeira do Programa

Dotação Inicial (R\$)	Dotação Atualizada (R\$)	Executado (R\$)	% de Execução
86.322.882	76.821.280	30.384.607,06	39,55

Fonte - SIPLAG/SEPLAN - 2016

2.3.2.3. Nome/Código: Gestão Integrada de Mobilidade Urbana - 034

2.3.2.3.1. Objetivo:

Ordenar a mobilidade urbana em todo o estado objetivando garantindo a acessibilidade dos usuários nas vias públicas urbanas do Amapá.

2.3.2.3.2. Execução:

A execução do programa deu-se conforme as metas físicas estabelecidas no PPA, quando das informações dos produtos definidos nas ações:

- ✓ **Ação: Atividade/Projeto: 1055** - Restruturação do DETRAN; **2515** - Operacionalização do DETRAN e **2523** - Suporte Tecnológico Institucional.

Observamos que apesar de algumas dificuldades financeiras, as metas foram alcançadas. Foram realizadas várias ações integradas com o



GOVERNO DO ESTADO DO AMAPÁ

objetivo de otimizar e diminuir custos com foco na diminuição de acidentes de trânsito.

Entre elas, as de mais destaque foram:

150 km de vias públicas sinalizadas; 300 carteiras nacionais de habilitações concedidas; 63 ações de educação e 110 ações de segurança no trânsito realizadas.

2.3.2.3.3. Execução Orçamentária e Financeira do Programa

Dotação Inicial (R\$)	Dotação Atualizada (R\$)	Executado (R\$)	% de Execução
14.812.279	9.408.989	7.356.575,43	78,19

Fonte - SIPLAG/SEPLAN - 2016

2.3.2.4. Nome/Código: Desenvolvimento das Cidades - 035

2.3.2.4.1. Objetivo:

Garantir o desenvolvimento das cidades amapaenses com a promoção de ações que visem à sustentabilidade e qualidade de vida da população através de políticas públicas de ordenamento territorial, saneamento, habitação, mobilidade e infraestrutura.

2.3.2.4.2. Execução:

A execução deste programa ocorreu, em parte, conforme as metas físicas estabelecidas no PPA. Vale ressaltar, que a execução se concentrou com maior ênfase na Ação **2600** - Manutenção de Serviços Administrativos - SDC, com o valor de R\$ 919.733,00 do Programa **0003** - Gerenciamento Administrativo - Eixo Infraestrutura, valor este quase todo utilizado na estruturação do órgão, em função de ter sido criado recentemente.

- ✓ **Ação: Atividade/Projeto: 2585** - Fortalecimento e Manutenção do Conselho estadual das cidades - CONCIDADES AMAPÁ; **2591** - Apoio ao Ordenamento do Território Urbano



GOVERNO DO ESTADO DO AMAPÁ

As ações com mais destaque, foram:

- ✓ - **Ação 2585** – Fortalecimento e Manutenção do Conselho Estadual das Cidades/ConCIDADES Amapá, com as seguintes atividades:
 - Realização das conferências municipais das cidades pré-convocadas pelo Conselho Nacional das Cidades (CONCIDADES).
 - Distribuição oficial para cada município de um conjunto de arquivos digitais das minutas dos principais documentos das conferências (decreto de convocação, regimento, regulamento, ficha de inscrição de delegados e participantes, etc.).
 - Participação em todas as conferências realizadas, na condição de palestrante e apoiadora técnica. Em parceria com a SEINF, cadastrou os relatórios e delegados, além das propostas produzidas nas conferências.

- ✓ **Ação 2591** - Apoio ao Ordenamento do Território Urbano.

Uma das principais atividades desenvolvidas objetivando apoiar o ordenamento do território urbano foi à elaboração do termo de referência para contratação do Plano Diretor de Serra do Navio, avalizado pela Caixa Econômica Federal (CEF) e pelo Instituto do Patrimônio Histórico e Artístico Nacional (IPHAN).

Também foram elaboradas minutas de termos de referência para contratação dos planos municipais de saneamento básico dos municípios ainda não contemplados pela Fundação Nacional da Saúde (FUNASA). Foi iniciada a minuta do TR do Plano Estadual de Resíduos Sólidos (em fase de elaboração).

Outra importante ferramenta está na possibilidade da base cartográfica (em conclusão, pelo Exército Brasileiro e a SEPLAN), para o planejamento urbano. A SDC formulou uma proposta para o reconhecimento do perímetro urbano e da área de expansão urbana consolidada, como primeiro passo de direito ao território. Desta forma, o memorial descritivo de onze (11) sedes municipais foi



GOVERNO DO ESTADO DO AMAPÁ

encaminhado ao Instituto de Meio Ambiente e Ordenamento Territorial do Amapá (IMAP), para posteriores demarcações e titulações.

Outras ações

Foram executadas com recursos de menores valores, através de parcerias ou utilizando recursos de outras ações.

✓ Ação 2588 - Cooperação Financeira para os Municípios

Cursos ministrados sobre a elaboração de termo de referência e sobre o funcionamento do SICONV, em parceria com a CAIXA, SEPLAN e EAP.

Acompanhamento de alguns convênios firmados entre o Programa Calha Norte e alguns municípios, uma vez que a figura de interveniente assegurou contrapartida em seu orçamento.

✓ Ação 2598 - Apoio a Melhoria da Infraestrutura Urbana

Iniciou e ainda está em fase de elaboração, juntamente com o CPH, o estudo de concepção de um projeto de habitação de interesse social para a área atingida pelo incêndio, no bairro Perpétuo Socorro.

Encontra-se em fase de finalização o TR de Plano de Mobilidade, para apoiar as gestões municipais, especialmente de municípios com população acima de 20.000 habitantes.

Elaboração de um projeto de uma fábrica de blocos de concreto (em fase de conclusão).

Levantamento junto à SEINF dos projetos de habitação dos municípios abaixo de 50.000 habitantes (Sub 50). Também participou juntamente com a FUNASA, CAESA, CEA e SEAFRO da análise de providências necessárias aos projetos ligados ao Plano Nacional de Habitação Rural (PNHR) de comunidades quilombolas.

Desenvolvimento do projeto de habitação de interesse social para a área atingida pelo incêndio, no bairro Perpétuo Socorro e o levantamento dos demais projetos de habitação de interesse social em curso.

Também foi desenvolvido, em parceria com a Agência Amapá, um projeto urbanístico para o Distrito Industrial de Porto do Céu em



GOVERNO DO ESTADO DO AMAPÁ

Santana-AP, para fins de expansão da área industrial do referido município, entregue no final do mês de novembro.

2.3.2.4.3. Execução Orçamentária e Financeira do Programa

Dotação Inicial (R\$)	Dotação Atualizada (R\$)	Executado (R\$)	% de Execução
1.040.000	62.376	10.165,2	16,30

Fonte - SIPLAG/SEPLAN - 2016

2.3.3. Outros resultados alcançados no (s) Programa (s) /ação (es) (atividade (s) ou projeto (s) no decorrer do exercício de 2016:

2.3.3.1. SUBSCRIÇÃO DE AÇÕES DA COMPANHIA DE ÁGUA E ESGOTO DO AMAPÁ - CAESA.

Desempenho Operacional

Durante o ano de 2016, as grandes obras de saneamento financiadas com recursos federais através de convênios firmados com o Governo Federal, ainda permaneceram interrompidas, dificultando o aumento da oferta de água para população.

Em 2016, a CAESA atingiu o percentual de **34,52%** da População Atendida com água, sendo praticamente o mesmo registrado em 2015 (34,1%). No que se refere a ligações de esgoto, em 2016 o número de ligações ativas teve um aumento considerável em torno de **22,4%**.

O número de habitantes atendidos com água tratada, no Estado do Amapá foi 270.087, o que corresponde a um volume de **17.048,87 m³** (x1.000) sendo 26,48% do volume total produzido. O serviço de coleta, transporte e tratamento de esgoto foram atendido 37.112 habitantes atendidos, correspondendo a um volume de **2.068,49 m³**(x1. 000).

O volume total de água produzido/distribuído foi **64.369,94 m³**(x1. 000). Macapá e Santana foram às cidades com maior quantidade de água produzida, cujos quantitativos atingiram 40.873,07 m³(x1. 000) e 9.238,26 m³(x1. 000), respectivamente.



GOVERNO DO ESTADO DO AMAPÁ

Desempenho Comercial

Em 2015 o reajuste tarifário com base no Índice Nacional de Preços ao Consumidor Amplo - IPCA foi de 24,39% (acumulado no período de março/2012 a maio/2015) aplicado até outubro de 2016 aumentaram os faturamentos trimestrais da Companhia em torno de 20%. No entanto, a arrecadação ficou bem abaixo, em torno de 17% do valor faturado. A partir 01/11/2016 passou a vigorar o reajuste tarifário de 9,32% sobre as contas de água e esgoto, passando a tarifa de R\$ 18,70 para R\$ 20,40, correspondendo a 2,32% incidente sobre o valor do salário mínimo vigente.

As tarifas médias de água e esgoto expressam o custo dos serviços prestados, considerando a viabilidade do acesso da população aos mesmos. Seu valor não deve ser fator impeditivo para a sua utilização tendo em vista a necessidade de universalização desses serviços.

Os indicadores de tarifa média de água e tarifa média de esgoto permitem avaliar a capacidade da Companhia de gerar os recursos suficientes para o equilíbrio entre receita e despesa. Do total de contas faturadas no valor de R\$ 48.745.884,99 (valor faturado até novembro de 2016) apenas R\$ 24.841.480,22 foi arrecadado, o que corresponde a uma arrecadação de apenas 50,96%, não se concretizando, portanto, a expectativa de aumento esperada para 2016. No que diz respeito ao número total faturado com clientes particulares (residencial, comercial e industrial) o valor foi de R\$ 32.480.774,24, porém apenas R\$ 13.079.660,78 foi arrecadado, correspondendo a uma arrecadação de 40,27%. Com relação aos órgãos públicos a arrecadação foi de 72,31%, ou seja, do total faturado de R\$ 16.265.110,75 foram arrecadados apenas R\$ 11.761.819,44.

2.3.3.2. SUBSCRIÇÃO DE AÇÕES DA COMPANHIA DE ELETRICIDADE DO AMAPÁ - CEA.

A Companhia de Eletricidade do Amapá - CEA desenvolveu suas principais atividades, no período de 2016, seguindo o Plano de Resultados encaminhados a ANEEL para monitoramento econômico - financeira e da qualidade do fornecimento de energia elétrica. O Plano previa as seguintes ações:



GOVERNO DO ESTADO DO AMAPÁ

Item	Descrição	Recursos Totais (R\$ x 1.000)		%
		Previstos	Realizados	
01	Operação e Manutenção de Redes	17.920,64	4.605,29	25,69
02	Expansão do Sistema de Distribuição	36.896,74	1.066,27	2,8
03	Adequação de Circuitos de Redes de Distribuição	4.746,64	1.527,06	32,17
04	Melhoria dos Serviços Comerciais	2.667,20	2.140,23	79,94
05	Segurança do Trabalho e da População	550,64	215,36	39,11
06	Instalação de Medidores de Energia	2.455,00	919,34	37,44

Fonte: Relatório Gestão - CEA-2016

Com relação aos serviços comerciais realizados pela CEA em 2016 houve a ligação de 11.749 novas unidades nova unidades consumidoras distribuídas entre os diversos municípios do Estado do Amapá conforme demonstrado no quadro a seguir:

Municípios	Qtd de Novas Und Consumidoras
Amapá	95
Calçoene	83
Cutias	20
Ferreira Gomes	116
Itaubal do Piririm	20
Laranjal do Jari	412
Macapá	7.647
Mazagão	318
Oiapoque	155
Pedra Branca do Amapari	80
Porto Grande	349
Pracuúba	60
Santana	2.046
Serra do Navio	25
Taratarugalzinho	241
Vitória do Jari	82
TOTAL	11.749

Fonte: Relatório Gestão - CEA-2016

Ressalta-se que no ano de 2016 a Companhia, por meio de sua área comercial, implantou o aplicativo CEA disponível para os sistemas Andróide e IOS, recursos tecnológicos que possibilita aos consumidores acessar a conta de energia imediatamente após o faturamento, por meio de computadores, tablets e celulares, além de ser possível a verificar o histórico de contas pagas e informar falta de energia por meio do aplicativo.

No que diz respeito às ações de combate as perdas de energia elétrica a CEA realizou até outubro de 2016 inspeções em mais de 53



GOVERNO DO ESTADO DO AMAPÁ

mil unidades consumidoras. Foram regularizados mais de 14 mil unidades em situação de irregularidade ou falha na medição, agregando mais de 23.000 MW, o que corresponde a aproximadamente R\$ 7,3 milhões de reais. A energia recuperada através 2.004 processos de fiscalização, resultou no faturamento de 21.000 MWh o que perfaz, aproximadamente, R\$ 7,0 milhões de reais.

Ainda acerca das ações realizadas pela CEA no ano de 2016, houveram obras realizadas no sistema de distribuição com investimentos assim discriminados:

Obra	Contrato	ADS Nº	Valor Contratado (R\$)	Valor Aditivo (R\$)	Valor Total Contratado (R\$)
Ampliação da R.D.U. - AT/ Porto Grande - Bairros Nova Esperança e Aeroporto	069/14	1036/14	1.139.000,00	284.336,01	1.423.336,01
Ampliação da R.D.U. de Macapá Bairros dos Buritis (Rua Dejanira M. Palheta - Chave de Trafo 001 - 2336)	138/14	001/15	131.000,00	0,00	131.000,00
Ampliação da R.D.U. de Macapá - Bairro Novo Buriutizal (Residencial São José - Projeto Minha Casa, Minha Vida do Governo Federal)	117/15	040/15	782.947,16	0,00	782.947,16
Ampliação da R.D.U. de Macapá - Para atender a Vila São Tomé do Pacuí (Rua do Campo de Futebol)	001/2016	003/2016	97.500,00	0,00	97.500,00

Fonte: Relatório Gestão - CEA-2016

As obras dos Bairros Nova Esperança e Aeroporto foram de grande relevância para a CEA e para os moradores. A instalação da rede de distribuição foi construída em postes de concreto, com iluminação pública e padrão monofásico e bifásico para os consumidores, através de investimentos no valor de **R\$ 199.806,82**, solucionando o problema de clandestinidade e de queda de tensão do sistema de distribuição do bairro, resultando na melhora da qualidade de vida da população. As obras executadas no Bairro Buritis tiveram um investimento no valor de **R\$ 33.353,74** em rede de distribuição construída em postes de concreto (base concretada), com sistema de iluminação pública e padrão monofásico para os consumidores.



GOVERNO DO ESTADO DO AMAPÁ

No que tange a obra do Residencial São José houve grande relevância tanto para a CEA quanto para a Prefeitura Municipal de Macapá, pois foram beneficiados 1.440 moradores através do Projeto Minha Casa, Minha Vida do Governo Federal em que, no ano de 2016 foram investidos **R\$ 284.467,11**. Este projeto do Governo Federal e executado pela Prefeitura Municipal de Macapá, em que a CEA foi responsável pela construção da Rede de Distribuição do empreendimento.

A obra realizada na Vila de São Tomé do Pacuí consta de ampliação do sistema de iluminação pública com postes de concreto. A execução do projeto solucionou o problema de clandestinidade e da queda de tensão do sistema de distribuição. O resultado foi à melhora na qualidade de vida dos moradores, com um investimento na ordem de **R\$ 97.500,00**.



GOVERNO DO ESTADO DO AMAPÁ





GOVERNO DO ESTADO DO AMAPÁ

2.4. EIXO DE DESENVOLVIMENTO DA DEFESA SOCIAL

Promover um ambiente de paz junto à sociedade, visando à implementação de políticas de segurança pública, no combate a violência da criminalidade que são complexos e necessitam de um conjunto de medidas que incluem o reaparelhamento dos setores de segurança do Estado.

2.4.1 Resumo dos Principais Resultados

A área de **Segurança e Defesa Social** insere-se permanentemente na diretriz de Governo que visa promover a inclusão social, contribuindo diretamente para o alcance do objetivo estratégico de assegurar a prevenção social da violência e criminalidade e redução da impunidade.

As ações do Governo nessa área sensível, que é influenciada pelo desempenho do conjunto de políticas públicas, são coordenadas pela Secretaria de Estado de Justiça e Segurança Pública e gravitam em torno de dois eixos fundamentais: Acesso à segurança pública e à promoção da cidadania e dos direitos humanos.

Neste sentido, envolve, também, questões que dizem respeito à eficiência, eficácia e efetividade na aplicação dos instrumentos jurídicos, tendo em vista que quanto maior a percepção de funcionamento e confiança no exercício da ordem jurídica, maior o sentimento de confiabilidade.

No exercício passado, foram investidos no Setor, **R\$ 25,050 milhões de reais**, para fazer face às demandas da população, por intermédio dos programas mais significativos e voltados para a Prevenção e Repressão ao Crime e a Custódia e Reintegração Social, deste investimento o governo executou **R\$ 8,566 milhões de reais**.

Foi realizado um trabalho conjunto com a bancada parlamentar federal, visando à captação de recursos, com o objetivo de reforçar o desempenho da Defesa Social, com isso, foram celebrados, em 2016, **08** convênios de emendas individuais do orçamento da união perfazendo um valor de **R\$ 2,372 milhões de reais**.



GOVERNO DO ESTADO DO AMAPÁ

Ainda em 2016, foram recuperados **02** convênios federais para reforma do IAPEN, para concluir a construção do pavilhão de segurança máxima, cujas obras estão em execução, totalizando **R\$ 12,157 milhões de reais**.

A orientação do governo é no sentido de que os órgãos que atuam na área, trabalhem em parceria, como forma de otimizar esforços humanos e recursos financeiros.

Neste cenário, a Polícia Militar do Amapá desempenhou a função de policiamento ostensivo e preventivo, por meio dos batalhões especializados, resultando na queda do índice de acidentes no trânsito em **22,09%** comparando-se com 2015.

Ainda, merece destaque, o trabalho da Polícia Militar em termos de inclusão social, aliado à prevenção ao crime, beneficiando **15.000** jovens em todo o estado.

O apoio do governo ao Setor, também é demonstrado quando oportunizou a capacitação da tropa, sendo ofertados em 2016, **37** cursos nas diversas áreas, beneficiando **764** policiais, dos quais, **329** oficiais.

2.4.2. PROGRAMAS

2.4.2.1. Nome/Código: Prevenção e Combate a Sinistro - 036

2.4.2.1.1. Objetivo:

Promover atendimento diuturno nas emergências atinentes às atividades do Corpo de Bombeiros Militar do Estado do Amapá, visando à proteção da vida, do patrimônio e do meio ambiente.

2.4.2.1.2 Execução:

Modernização do Corpo de Bombeiros por meio da melhoria estrutural, de equipamentos, contingente humano e recursos financeiros. A estruturação do Corpo de Bombeiros permitirá melhor planejamento e execução dos investimentos, melhor prestação de serviços à população e mais agilidade na tomada de decisões. O



GOVERNO DO ESTADO DO AMAPÁ

programa foi executado de acordo com as metas físicas estabelecidas no PPA, quando das informações dos produtos definidos nas ações:

- ✓ **Ação: Atividade/Projeto: 2323 - Operacionalização e Reparcelamento do CBMAP; e 2500 - Reequipamento do CBMAP.**

A execução das ações inerentes ao programa iniciou o ano com baixo desempenho, no entanto, foram realizadas atividades voltadas para apoio e proteção à comunidade.

O Programa Prevenção e Combate a Sinistro do CBPM cumpriu uma meta de 5,92% ocorrências, além das 2.500 previstas, assim como, 19,4% a mais das 500 visitas técnicas programadas até o terceiro trimestre do ano em curso.

As ações finalizaram o ano com suas atividades consideradas satisfatórias, onde podemos destacar: 1.119 ocorrências de Emergências Médicas, 592 ocorrências de Combate a Incêndio e 279 ocorrências de salvamento.

2.4.2.1.3 Execução Orçamentária e Financeira do Programa

Dotação Inicial (R\$)	Dotação Atualizada (R\$)	Executado (R\$)	% de Execução
4.339.642	2.793.578	1.268.698,97	45,41%

Fonte: SEPLAN/SIPLAG - 2016

A execução financeira corresponde a 45,41% da dotação atualizada do programa.

2.4.2.2. Nome/Código: Prevenção e Repreensão ao Crime - 0037

2.4.2.2.1 Objetivo:

Reestruturar e aperfeiçoar as atividades desenvolvidas, aumentar a qualificação dos seus efetivos, proporcionar um serviço ágil e eficiente ao cidadão amapaense, garantir condições aos órgãos de defesa social para o desenvolvimento das atividades operacionais em todo o Estado do Amapá buscando maior integração com a população.



GOVERNO DO ESTADO DO AMAPÁ

2.4.2.2.2 Execução:

As atividades que fazem parte da execução das ações elencadas no programa antevêm, no âmbito policial, ações integradas das unidades da Secretaria de Segurança Pública-SEJUSP, das Polícias Militar e Civil e do Departamento de Polícia Técnica, visando à redução dos Crimes Violentos Letais Intencionais - CVLI e dos Crimes Violentos contra o Patrimônio - CVP. No âmbito social, ações de prevenção social executadas por diversos órgãos da defesa social, voltadas para a população vulnerável das áreas identificadas como críticas em termos de criminalidade, de modo a reafirmar direitos e dar acesso a serviços públicos indispensáveis.

- ✓ **Ação: Atividade/Projeto: 2310** - Operacionalização da Polícia Militar do Amapá; **2326** - Operacionalização dos Serviços da POLITEC; **2391** - Instrumentalização da Polícia Comunitária; **2393** - Gestão Integrada da Segurança Pública com outros Poderes; **2529** - Gerenciamento do FUNRESPOL; e **2530** - Operacionalização da Polícia Civil.

As Bases Comunitárias são importantes pontos de policiamento comunitário, tendo por objetivo promover a convivência pacífica em localidades identificadas como críticas e melhorando a integração das instituições de segurança pública com a comunidade local, além de estarem envolvidas em ações sociais (incluindo a promoção de eventos) que objetivam a redução da criminalidade, o afastamento do jovem das situações de risco e uma maior sintonia entre os moradores e a polícia. O programa “Prevenção e Repressão ao Crime”, recebeu uma dotação em média de R\$ 5.113.000,00 reais para o 1º trimestre, mas executou somente R\$ 555.704,00 reais, 10,87% do programado.

No segundo trimestre, houve melhor desempenho, com uma variação de 64% melhor que o anterior. Houve acentuada melhora na execução do programa, quanto ao combate à criminalidade e a proteção do cidadão.

Durante o 2º trimestre as ações de repressão à criminalidade obtiveram aumento considerável. Houve 17 operações conjuntas promovidas entre os órgãos de DEFESA SOCIAL (PMAP, DGPC E SEJUSP). Nesse período a quantidade de inquéritos conclusos foi de 1.273, com 911 Termos circunstanciados. Durante esse período a PMAP realizou



GOVERNO DO ESTADO DO AMAPÁ

curso de capacitação para 11 soldados e investiu em armamentos. Desta maneira observa-se que depois de um longo período houve investimentos nessa área, procurando assim melhorar as condições de trabalho dos profissionais da segurança pública.

Durante o ano de 2016, diversos projetos sociais da PMAP beneficiaram 15.196 pessoas entre crianças, jovens, e também idosos, uma atuação afetiva com o objetivo de minimizar o envolvimento deste público em situações de risco social. O quadro a seguir demonstra os atendimentos dos referidos projetos.

Quadro: 01 - Atendimentos dos Projetos Social da PMAP em 2016

Programa ou Projeto	Quantidade
PCM - Programa Cidadão Mirim	500
PROERD - Programa Educacional de Resistência as Drogas	6.611
Telecentro - Programa de Inclusão Digital	106
Escola de Natação - Peixinhos Voadores	1.631
Escola de Futebol - Campeões do Amanhã	293
Escola de Capoeira - Cidadão Considerado	55
Capelania	6.000
Total de Atendimento	15.196

Fonte: Relatório da Diretoria de ação social e cidadania 2016 - DASC

2.4.2.2.3 Execução Orçamentária e Financeira do Programa

Dotação Inicial (R\$)	Dotação Atualizada (R\$)	Executado (R\$)	% de Execução
20.451.815	19.399.214	9.452.754,71	48,73

Fonte: SEPLAN/SIPLAG - 2016

A execução financeira do programa correspondeu a 48,73% da disponibilidade atualizada.

2.4.2.3 Nome/Código: Custódia e Reintegração Social - 0038

2.4.2.3.1 Objetivo:



GOVERNO DO ESTADO DO AMAPÁ

Guardar os cidadãos à disposição da Justiça, formular e executar políticas para reintegrá-los à sociedade.

2.4.2.3.2 Execução:

Ampliar as ações de prevenção e de repressão qualificadas da violência e de ressocialização, com foco na redução da criminalidade.

✓ **Ação: Atividade/Projeto: 2412** - Operacionalização do Sistema Prisional; e **2414** - Aquisição de Equipamentos para o IAPEN.

As ações estão direcionadas à prevenção, tratamento e reinserção social de usuários de substâncias psicoativas.

O programa tem como finalidade humanizar o sistema penitenciário com ações que possibilitem a reintegração da pessoa privada de liberdade na sociedade e evitar o ingresso dos que cometeram delito de baixo potencial ofensivo.

Realização de visitas técnicas com equipes profissionais e juízes parceiros, em todos os Núcleos de Apoio e Acompanhamento à Penas e Medidas Alternativas, para a sensibilização e fomento à aplicação das penas pelo Poder Judiciário, culminando na realização de novas parcerias.

Durante o 3º trimestre o Programa Custódia e Reintegração social executou suas atividades de acordo com o programado. Houve um investimento de 100% com reeducandos através de cursos profissionalizantes. Todas as celas foram revistas assim como todos os alojamentos, totalizando 100% de revistas realizadas. Foram atendidos 5% a mais do que o previsto com escoltas para audiências, e realizado 0,96% a mais de atendimentos sociais, nas mais diversas modalidades.

2.4.2.3.3 Execução Orçamentária e Financeira do Programa

Dotação Inicial (R\$)	Dotação Atualizada (R\$)	Executado (R\$)	% de Execução
13.846.643	12.064.321	11.481.793,15	95%

Fonte: SEPLAN/SIPLAG - 2016

A execução financeira do programa correspondeu a 95% da dotação atualizada no ano 2016.



GOVERNO DO ESTADO DO AMAPÁ

2.4.2.4 Nome/Código: Garantia dos Direitos do Consumidor - 0065

2.4.2.4.1 Objetivo:

Assegurar os direitos do consumidor, através do equilíbrio das relações de consumo no Estado do Amapá, bem como a divulgação da Lei n. 8078/90 - Código de Defesa do Consumidor.

2.4.2.4.2 Execução:

Fiscalização de fornecedores de produtos e serviços quanto ao cumprimento da legislação consumerista, em estabelecimentos.

Cabe ao Código de Defesa do Consumidor e demais legislações pertinentes à orientação, proteção e fiscalização das relações de consumo. Ao PROCON/AP atribui-se, em juízo ou fora dele, a proteção e defesa dos direitos dos consumidores recebendo reclamações e denúncias de abusos praticados por fornecedores ou prestadores de serviços e, atuando também, através de fiscalizações in loco.

✓ Ação: Atividade/Projeto: 2486 - Fiscalização em Instituições

Na execução da ação inerente ao programa foram realizadas as atividades voltadas a fiscalização e atendimentos a consumidores, bem como realização de eventos para sensibilizar os fornecedores de serviços, bens e produtos, como o 1º Encontro Amapaense de Defesa do Consumidor que teve como objetivo principal fortalecer as ações de proteção e defesa do consumidor. Para a realização do evento foi firmada parceria com o Tribunal de Justiça do Amapá - TJAP, Ministério Público do Estado do Amapá - MPE, Ordem dos Advogados do Brasil - OAB/AP, FECOMÉRCIO AP e Associação Amapaense de Supermercados - AMAPS. E convocados a participarem do evento como representantes dos fornecedores de Serviços e Produtos ACIA, CEA, ANATEL e BANCO DO BRASIL.

No evento foram identificados pontos de interesse comum entre os diferentes atores, que puderam ser utilizados como base para a definição de novas metodologias de trabalho firmando parcerias que viabilizem o atendimento às necessidades dos consumidores, bem como



GOVERNO DO ESTADO DO AMAPÁ

propiciar um ambiente adequado de diálogo entre setor público e privado.

O Cartório do PROCON realizou atendimentos diversificados, conforme demonstrado nas tabelas a seguir:



GOVERNO DO ESTADO DO AMAPÁ

a) Atendimento por tipo

PERÍODO: Janeiro a Dezembro / 2016															
Tipo de Atendimento	JAN	FEV	MAR	ABR	MAI	JUN	JUL	AGO	SET	OUT	NOV	DEZ	Total	%	
Abertura Direta de Reclamação	417	336	398	240	301	240	212	327	251	239	484	226	3.671	30,36	
Atendimento Preliminar	718	445	514	521	391	553	659	372	214	325	340	349	5.401	44,66	
Encaminhamento a Fiscalização	31	26	57	15	17	8	13	17	44	48	10	10	296	2,45	
Simple Consulta	374	312	275	264	332	285	121	260	162	129	104	78	2.696	22,29	
Outros	11	6	1	1	0	2	3	2	1	1	1	0	29	0,24	
Total Geral	1.551	1.125	1.245	1.041	1.041	1.088	1.008	978	672	742	939	663	12.093	100,00	

Fonte: Cartório/PROCON-AP/SINDEC/MJ



GOVERNO DO ESTADO DO AMAPÁ

b) Atendimento por Área

PERÍODO: Janeiro a Dezembro / 2016														
Área	JAN	FEV	MAR	ABR	MAI	JUN	JUL	AGO	SET	OUT	NOV	DEZ	Total	%
Alimentos	0	3	0	3	2	0	1	1	2	3	0	2	17	0,14
Assuntos Financeiros	330	277	352	283	334	346	365	331	245	307	543	321	4.034	33,36
Habitação	0	1	2	3	0	3	4	1	2	2	3	1	22	0,18
Produtos	146	128	121	129	144	173	155	156	114	101	96	94	1.557	12,88
Saúde	24	39	67	21	28	25	68	56	14	28	20	11	401	3,32
Serviços Essenciais	913	574	587	516	474	459	307	289	208	225	206	178	4.936	40,82
Serviços Privados	138	103	116	86	59	82	108	144	87	76	71	56	1.126	9,31
Total Geral	1.551	1.125	1.245	1.041	1.041	1.088	1.008	978	672	742	939	663	12.093	100,00

Fonte: Cartório/PROCON-AP/SINDEC/MJ



GOVERNO DO ESTADO DO AMAPÁ

c) Atendimento por Unidade de Atendimento

UNIDADES	TOTAL	%
Instituto de Defesa do Consumidor do Estado do Amapá	11.185	92,47
Sistema Integrado de Atendimento ao Cidadão - SIAC Centro	113	0,93
Sistema Integrado de Atendimento ao Cidadão - SIAC Laranjal do Jari	199	1,65
Sistema Integrado de Atendimento ao Cidadão - SIAC Zona Norte	513	4,24
Sistema Integrado de Atendimento ao Cidadão - SIAC Zona Sul	86	0,71
Total Geral	12.093	100,00

Fonte: Cartório/PROCON-AP/SINDEC/MJ

Também realizou várias fiscalizações com vistas a expor o compromisso de um trabalho de prestação de serviço de qualidade a população, como também sua atuação na aplicação das normas do direito do consumidor.

Em janeiro de 2016, este setor de fiscalização deu início a fiscalização em entidades particulares de ensino com o objetivo de constatar o cumprimento das leis nº 9.870/99 art. 1º § 7º, 8.078/90 art. 39 §5º. Também fez parte das atividades de volta às aulas a pesquisa de preço de materiais escolares em papelarias e importadoras de Macapá e Santana, com o objetivo de informar o consumidor onde está sendo comercializado o menor preço.

Em ação fiscalizatória aos postos de combustíveis de Macapá e Santana, foram notificados a apresentarem as três últimas notas fiscais de compra dos combustíveis comercializados. E uma justificativa do preço praticado pelo posto.

Em fevereiro foram feitas fiscalizações em estabelecimentos comerciais que comercializam produtos carnavalescos em bares e restaurantes referente a demanda "Operação Carnaval".

Em atenção ao grande número de denúncias recebidas neste setor de fiscalização, foi realizado um mutirão para atendimento das denúncias referentes ao plano de saúde Unimed Macapá e Unimed FAMA.

Em abril foram feitas pesquisa de preço dos ovos de páscoa e fiscalizações nas feiras e peixarias que estavam comercializando o pescado para a semana santa.



GOVERNO DO ESTADO DO AMAPÁ

A equipe de fiscalização retornou as empresas que foram notificadas e não atenderam as notificações para efetuar a conversão dos autos de notificação em Infração.

Em maio, fiscalizações nos shoppings Centers de Macapá em alusão ao dia das Mães.

Também, foram realizadas fiscalizações durante o ano de 2016 em motéis e sex shopping, distribuidoras de alimentos, prestadoras de serviços de estacionamento de shopping, bares, restaurantes e similares, lojas de artigos infantis, floricultura e funerárias de Macapá e Santana, conforme tabelas das fiscalizações:

Fiscalização Mês de Janeiro/2016

Ações	Empresas Fiscalizadas	Total
Fiscalização Planejada	Instituições de Ensino Particulares	40
Pesquisa de Preço Material Escolar	Comércio, Papelarias (Macapá e Santana)	21
Fiscalização Planejada	Postos de Combustíveis	56
Atendimento a Denúncias	Comércio Varejista, Serviços Educacionais	14
Pesquisa de Preço Combustível	Postos de Combustíveis (Macapá e Santana)	64

Fonte: PROCON/AP - 2016

Fiscalização Mês de Fevereiro/2016

Ações	Empresas Fiscalizadas-Notificações/Infrações	Total
Fiscalização Planejada	Fiscalização em bares e restaurantes (Beira Rio e Santana)	38
Fiscalização Planejada	Fiscalização em estabelecimentos que comercializam produtos carnavalescos	28
Atendimento as Denúncias	Comércio Varejista (lojas, importadoras, mini - box)	10

Fonte: PROCON/AP - 2016

Fiscalização Mês de Março/2016

Ações	Empresas Fiscalizadas	Total
Fiscalização Planejada	Mutirão de atendimento a Denúncias (Unimed Macapá)	33
Fiscalização Planejada	Fiscalização em Promotoras de Eventos	06
Atendimento as Denúncias	Comércio Varejista, Instituições de Ensino	08

Fonte: PROCON/AP - 2016



GOVERNO DO ESTADO DO AMAPÁ

Fiscalização Mês de Abril/2016

Ações	Empresas Fiscalizadas	Total
Fiscalização Planejada	Feiras e Supermercados	24
Fiscalização Planejada	Pesquisa de Preço de Ovos de Páscoa	10
Denúncias	Saúde (Clínicas Particulares)	08
Fiscalização Planejada	Academias de Ginástica	12

Fonte: PROCON/AP - 2016

Fiscalização Mês de Maio/2016

Ações	Empresas Fiscalizadas	Total
Fiscalização Planejada	Lojas e Comércio varejista - Dia das Mães	38
Denúncias	Bancos e Financeiras/ Educação/Saúde e Serviços de iluminação Pública	18

Fonte: PROCON/AP - 2016

Fiscalização Mês de Junho/2016

Ações	Empresas Fiscalizadas	Total
Fiscalização Planejada	Motéis e Sex Shop (Dia dos Namorados)	25
Fiscalização Planejada	Empresas de Estabelecimento dos Shoppings	02
Denúncias	Comércio Varejista/ Educação/ Serviço de Iluminação - CEA/ Saúde	24
Fiscalização Planejada	Distribuidoras de Alimentos	07

Fonte: PROCON/AP - 2016

Fiscalização Mês de Julho/2016

Ações	Empresas Fiscalizadas	Total
Fiscalização Planejada	Bares e Restaurantes (Macapá Verão)	45
Fiscalização Planejada	Terminal Rodoviário de Macapá	10
Denúncias	Planos de Saúde/ Educação/ Comércio Varejista/ Bancos	24

Fonte: PROCON/AP - 2016

Fiscalização Mês de Agosto/2016

Ações	Empresas Fiscalizadas	Total
Fiscalização Planejada	Dia dos Pais (Shopping Independência)	19
Fiscalização Planejada	Instituições Bancárias	22
Denúncias	Comércio Varejista/ Planos de Saúde/ Materiais de Construção	15

Fonte: PROCON/AP - 2016



GOVERNO DO ESTADO DO AMAPÁ

Fiscalização Mês de Setembro/2016

Ações	Empresas Fiscalizadas	Total
Denúncias	Comércio Varejista	15
Fiscalização Planejada	Operação Independência	30

Fonte: PROCON/AP - 2016

Fiscalização Mês de Outubro/2016

Ações	Empresas Fiscalizadas	Total
Fiscalizações Planejadas	Operação Nossa Senhora - Porto do Grego	08
Fiscalização Planejada	Dia das Crianças	18
Denúncias	Serviços bancários/ Agências de Viagens/ Comércio Varejista	17

Fonte: PROCON/AP - 2016

Fiscalização Mês de Novembro/2016

Ações	Empresas Fiscalizadas	Total
Fiscalizações Planejadas	Floriculturas e Funerárias (Dia dos Finados)	15
Denúncias	Saúde (Plano de Saúde)	02
Denúncias	Educação (Escolas Particulares)	02

Fonte: PROCON/AP - 2016

Fiscalização Mês de Dezembro/2016

Ações	Empresas Fiscalizadas	Total
Fiscalizações Planejadas	Óticas (Operação Olho Vivo)	14
Fiscalizações Planejadas	Lojas de Materiais de Construção	18
Operação Planejada	Supermercados	09
Fiscalizações Planejadas	Salões de Beleza (Operação da Virada)	12
Denúncias	Educação/ Saúde/Comércio Varejista	10

Fonte: PROCON/AP - 2016

Além das fiscalizações foram feitas visitas in loco, 271 notificações, 327 autos de infração e PI auto de apreensão, salientando que as empresas que mais recebeu infrações foram empresas do comércio varejista (lojas, importados, óticas, supermercados, lanchonetes, etc).

2.4.2.4.3 Execução Orçamentária e Financeira do Programa

Dotação Inicial (R\$)	Dotação Atualizada (R\$)	Executado (R\$)	% de Execução
93.279	505.279	461.466	91,33%

Fonte: SEPLAN/SIPLAG - 2016



GOVERNO DO ESTADO DO AMAPÁ

A execução financeira no ano de 2016 corresponde a 91,33% da dotação atualizada.


2.4.3. Outros resultados alcançados nos Programas /ações, atividades ou projetos no decorrer do exercício de 2016.

O Eixo **Defesa Social**, depois do Eixo **Econômico**, possui o segundo menor orçamento do Governo. No entanto, vem se destacando na execução, sendo que no terceiro trimestre do ano de 2016, ultrapassou o eixo econômico, na execução de seus programas desembolsou R\$ 8,525 milhões de reais, contra R\$ 7,409 milhões executados pelo Eixo Econômico.

Nesta execução destacam-se os programas “Prevenção e Combate a Sinistros”, “Prevenção e Repressão ao Crime” “Custódia e Reintegração Social” e “Garantias dos Direitos do Consumidor” que juntos executaram cerca de R\$ 5,973 milhões de reais, contra R\$ 3,936 milhões de reais do trimestre anterior. Isso correspondendo à 51,75% a mais que o II trimestre. O Eixo executou R\$ 5,972 milhões de reais, voltados para os programas finalísticos.

NO quarto trimestre somente os programas finalísticos: **Prevenção e Combate a Sinistros**, **Prevenção e Repressão ao Crime** e **Custódia e Reintegração Social** tiveram execução, conforme demonstra o gráfico, totalizando R\$ 10,354 milhões de reais.

Gráfico 1 - Execução dos Programas Eixo Defesa Social



Fonte: SIPLAG/SEPLAN/COPLAN- 2016



GOVERNO DO ESTADO DO AMAPÁ

A Polícia Militar no ano de 2016 focou na busca de alternativas para superar as condições adversas e cumprir as diretrizes políticas emanadas do governo, sobretudo, referente a melhor articulação da Polícia Militar no espaço territorial do Estado, e a otimização do trabalho operacional, buscando satisfazer os anseios sociais do povo do Estado do Amapá.

Para enfrentar a dificuldade econômica a PMAP interagiu com outros órgãos e instituições com intuito de superar as deficiências de estrutura física e aparelhamento logístico com doações e Termos de Cooperação, totalizando 973 itens doados que foram distribuídos pela Diretoria de Logística a diversas unidades da PMAP.

Doadores:

- Banco do Brasil: móveis, bebedouros, monitores de computador;
- Ministério da Justiça - SENASP/FORÇA NACIONAL: armamento e equipamentos antitumulto e balístico;
- SENASP-MJ/ESTRATÉGIA NACIONAL DE FRONTEIRAS - ENAFRON 2016: Coletes balísticos, armas curtas e longas.
- SENASP/ ENAFRON: cartuchos de calibre.40 e calibre 12, totalizando 5787 cartuchos.
- MINISTÉRIO PÚBLICO DO AMAPÁ: equipamentos de informática, impressoras,
- 3º Vara do Trabalho de Macapá: Processador, Roteador, SWITCH e móveis.
- Vara de Execuções Penais - VEPMA (Termo de Cooperação): impressoras, notebook, projetor multimídia, tela de projeção, televisor;
- Tribunal de Justiça do Amapá - T JAP: Caixa de Som, mesa de som, microfone, pedestal para microfone e cadeiras.
- 3ª Vara do Trabalho de Macapá - TAC, processo nº 0000477-18.2015.5.08.0206: Equipamentos de informática (112 itens).

Além da execução do trabalho rotineiro e das operações que já fazem parte do calendário de eventos anuais da Polícia Militar, destacaram-se os esforços da Instituição no que se refere ao



GOVERNO DO ESTADO DO AMAPÁ

policiamento escolar visando minimizar os problemas de violência neste âmbito.

A atuação operacional da PMAP nos grandes eventos foi exitosa, eventos como "a Banda" no carnaval, Quadra Junina, Operação "Papai Noel", Inauguração da Ponte sobre o Rio Matapí e outros transcorreram dentro da normalidade sem que qualquer incidente grave fosse registrado.

As demandas operacionais relacionadas ao auxílio à justiça nas ações de reintegração de posse foram cumpridas com êxito e sem qualquer confronto ao todo foram realizadas 12 reintegrações.

Abaixo o resumo estatístico do serviço operacional no ano de 2016:

Tabela 1 - Operações de Reintegrações de Posse -PMAP de 2012 a 2016

OPERAÇÕES DE REINTEGRAÇÃO DE POSSE					
ANO	2012	2013	2014	2015	2016
Qtd.de Reintegrações	13	13	18	13	12

Fonte: Relatório da Diretoria de Operações - 2016

Quadro 02 - Percentual das Intervenções Policiais no Biênio 2015/2016

INTERVENÇÕES POLICIAIS NO BIÊNIO 2015/2016 NO ESTADO			
INTERVENÇÕES	2015	2016	VARIAÇÃO (%)
Armas Apreendidas	465	511	+9,89%
Entorpecentes Apreendidos	95.3 kg	126.1 kg	+32,31%
Captura de Foragidos e Cumprimento de mandato de Prisão	605	618	+2,15%
Ocorrências Entregues na DP	6.290	6.822	+8,46%
Veículos Recuperados	297	245	-17,51%
Averiguação de Suspeitos	18.147	19.053	+4,99%

Fonte: Divisão de Estatística - PMAP - 2016



GOVERNO DO ESTADO DO AMAPÁ

Quadro 03 - Modalidade de Crimes Violentos Letais Intencionais entre os anos de 2015 e 2016 por Área de Batalhão da PMAP - 2016

ÁREAS DE OPM's	MODALIDADES DE CRIMES VIOLENTOS LETAIS E INTENCIONAIS					
	2015					
	HOMICÍDIOS	LATROCÍNIO	LESÃO CORP. SEGUIDA DE MORTE	H.D.I.P - EM SERVIÇO	H.D.I.P - EM FOLGA	TOTAL PARCIAL
1º BPM	45	5	1	10	3	64
2º BPM	33	5	1	8	0	47
3º BPM	2	0	0	0	0	2
4º BPM	35	4	0	3	0	42
6º BPM	48	1	0	9	1	59
7º BPM	26	3	1	1	0	31
11º BPM	20	0	0	2	0	22
12º BPM	21	2	1	2	0	26
13º BPM	15	1	0	3	0	19
	245	21	4	38	4	
Total de Mortes	312					



GOVERNO DO ESTADO DO AMAPÁ

2016						
1º BPM	59	4	4	24	1	92
2º BPM	40	10	6	23	1	89
3º BPM	0	1	1	0	0	2
4º BPM	44	3	3	7	1	58
6º BPM	41	3	1	11	1	57
7º BPM	40	2	2	0	0	44
11º BPM	11	2	2	2	0	17
12º BPM	13	0	1	1	0	15
13º BPM	6	1	0	1	0	8
	263	26	20	69	4	
Total de Mortes	382					

Fonte: Divisão de Estatística da PMAP - 2016

Obs. H.D.I.P., significa Homicídio em Decorrencia em Intervenção Policial.

Quadro 04 - Variação Percentual de todas as Ocorrências Registrada na Capital no Biênio 2015/2016

VARIAÇÃO PERCENTUAL DE TODAS AS OCORRÊNCIAS REGISTRADAS SOMENTE NA CAPITAL NO BIÊNIO 2015/2016			
OCORRÊNCIAS	2015	2016	VARIAÇÃO
	TOTAL	TOTAL	
Crimes Violentos Letais Intencionais	139	178	+28,05%
Crimes Violentos Contra o Patrimônio	7.616	6.958	-8,64%
Crimes de Furto de Modo Geral	5.910	6.410	+8,46%
Ocorrências de Trânsito/BOAT	3.567	2.779	-22,09%
Ocorrências Geradas pelo 190	81.841	76.568	-6,44%
Ocorrências Ambientais	25.797	23.369	-9,41%
Ocorrências Especializadas	3.938	3.730	-5,28%

Fonte: Divisão de Estatística PMAP / 2016

Obs. Os dados ora apresentados foram atualizados dentro de uma metodologia diferente da aplicada em 2015, o que torna as estatísticas atuais mais consistentes em relação às do ano passado, pois inclusive os dados de 2015, aqui apresentados, já foram revistos nesta nova metodologia.

O quadro aponta uma relevante queda nas ocorrências de modo geral, porém, aponta um aumento de 8,46% nos Crimes de Furtos na



GOVERNO DO ESTADO DO AMAPÁ

Capital. Revela ainda, um aumento de 28,05% nos Crimes Violentos Letais Intencionais, (apenas os crimes de homicídio, latrocínio e lesão corporal seguido de morte) sem a inserção dos dados referentes à intervenção policial.



GOVERNO DO ESTADO DO AMAPÁ





GOVERNO DO ESTADO DO AMAPÁ

2.5. EIXO DE DESENVOLVIMENTO DA GESTÃO E FINANÇAS:

2.5.1. RESUMO DOS PRINCIPAIS RESULTADOS:

O **Desenvolvimento da Gestão e Finanças**, tem como pressuposto a introdução de modernas técnicas de planejamento e gestão, indispensáveis para a efetivação do novo modelo de gestão na administração pública estadual, com foco no gerenciamento por programas, possibilitando a integração dos instrumentos de planejamento, orçamento e de gestão.

Com esse objetivo, o Estado avançou no processo contínuo para construção e otimização de políticas públicas, quando reduziu o número de programas governamentais e suas ações, para patamares possíveis de avaliação e monitoramento.

Para o sucesso desse processo, foram investidos **R\$ 8,559 milhões de reais**, por meio do programa **Gestão do Planejamento Estadual**, que entre outras ações, deu suporte à implantação do Modelo Estadual de Informações Estatísticas, necessárias à tomada de decisão empresarial na identificação das potencialidades econômicas do estado, visando investimentos financeiros.

No âmbito da **Gestão de Pessoas**, destaca-se o avanço quanto à implantação do **Sistema Integrado de Gestão de Recursos Humanos - SIGRH**, ferramenta que integra informações pessoais, funcionais e folha de pagamento dos servidores do Governo do Estado e fornecendo dados mais precisos e transparentes, com mais confiabilidade e agilidade aos processos que envolvem gestão de pessoas em todos os setoriais de RH do Governo.

Por seu turno, a **Gestão Patrimonial**, iniciou o processo de implantação do **Sistema Integrado de Gestão Administrativa**, que possibilitará o gerenciamento patrimonial do Governo relativo a imóveis, de forma mais precisa e “in loco”, visando a melhoria no tratamento e destinação dos mesmos.

No tocante aos servidores, alcançados pelo processo de transposição existe o empenho, o acompanhamento e providências para conclusão do referido processo, na transposição desses servidores para o quadro da União, sendo que até o final do ano passado foram



GOVERNO DO ESTADO DO AMAPÁ

deferidos **2.130** processos, que irá gerar uma economia de aproximadamente, **R\$ 22 milhões de reais** mensalmente na folha de pagamento do Governo do Estado.

O **Atendimento Integrado** ao cidadão amapaense é uma experiência exitosa em todo o estado. O Super-Fácil, por meio dos serviços ofertados na capital e nos municípios, realizou em 2016, **1,029 milhão de atendimentos**, nos mais diversos serviços ofertados pelos órgãos públicos e de interesse da população amapaense. Registra-se um aumento de **269%** em termos de demanda, em relação ao ano de 2015.

Quanto à **Administração Tributária**, destaca-se a conclusão da transição do sistema SIAT para o SATE, com alguns ajustes ainda pendentes em relação à dívida ativa.

O governo tem enfrentado com altivez, as adversidades surgidas. Mesmo assim, tem mantido em dia os compromissos financeiros assumidos na gestão passada, junto ao BNDES e demais instituições financeiras oficiais, referentes a encargos da dívida interna e externa, que até o final de 2016, somaram cerca de **R\$ 224,592 milhões de reais**.

Nos dias 26 e 27, foi sediado o encontro dos governadores da Amazônia, onde foram tratados assuntos relacionados ao desenvolvimento da Amazônia e a criação de Consórcio Interestadual da Amazônia, tendo como objetivo a gestão associada de serviços públicos, bem como a transferência total ou parcial de encargos, serviços, pessoal e bens essenciais à continuidade dos serviços transferidos.

Os programas do Eixo de “**Desenvolvimento Gestão e Finanças**”, executaram **R\$ 1,429 bilhões de reais no exercício passado, o segundo maior orçamento do governo**.

Dentre os programas mais relevantes, citamos os voltados para o “**Desenvolvimento de Pessoas**”, “**Modernização da Receita**”, “**Gestão da Política Previdência**”, “**Gestão do Planejamento Estadual**” e “**Encargos Gerais do Estado**”, que juntos executaram **R\$ 1,329 bilhões de reais**, custeando atividades meio, como a **folha de pagamento e outras vantagens que envolvem o servidor civil e militar**.

Com referência aos **Encargos Gerais do Estado**, foram desembolsados no ano, **R\$ 479,268 milhões de reais**, no pagamento de parcelas de empréstimos junto a instituições financeiras federais.



GOVERNO DO ESTADO DO AMAPÁ

2.5.2. PROGRAMAS

2.5.2.1. Nome/Código: 0041 - Representação Judicial e Extrajudicial do Estado do Amapá.

2.5.2.1.1. Objetivo:

Representar o Estado do Amapá Judicial e Extrajudicialmente, cabendo-lhe, com exclusividade, a defesa dos direitos e interesses estaduais em juízo e as atividades de consultoria e assessoramento jurídico do Estado.

2.5.2.1.2. Execução:

A execução do programa deu-se conforme as metas físicas estabelecidas no PPA, quando das informações dos produtos definidos nas ações:

- ✓ **Ação:** **Atividade/Projeto:** **2298** - Consultoria e Assessoramento jurídico ao Poder Executivo; **2301** - Centralização das Atividades de Licitações Públicas do Estado do Amapá.

Apesar da deficiência de recursos financeiros alguns serviços de relevância para o Estado se sobressaíram tais como o da Procuradoria, principalmente as relacionadas de defesa dos direitos e interesses estaduais em juízo e as atividades de consultoria e assessoramento jurídico para o Estado do Amapá. São ações que correspondem a 95% da execução financeira em relação a dotação atualizada e 140,02% do físico programado, que ultrapassam a meta prevista para o exercício.

2.5.2.1.3. Execução Orçamentária e Financeira do Programa:

Dotação Inicial (R\$)	Dotação Atualizada (R\$)	Executado (R\$)	% de Execução
361.800,00	145.990,00	138.602,34	95,0

Fonte - SIPLAG/SEPLAN - 2016



GOVERNO DO ESTADO DO AMAPÁ

2.5.2.2. Nome/Código: Governo Comunica - 042

2.5.2.2.1. Objetivo:

Divulgar as ações executadas pelo Governo do Estado do Amapá, visando criar uma política de diálogo e transparência e garantir à população o acesso às informações.

2.5.2.2.2. Execução:

A execução do programa deu-se conforme as metas físicas estabelecidas no PPA, quando das informações dos produtos definidos nas ações:

- ✓ 2569 - Gestão Integrada da Política de Comunicação Social do Governo Do Amapá; 2575 - Acompanhamento da Avaliação da Opinião Pública sobre a Gestão De Governo

2.5.2.2.3. Execução Orçamentária e Financeira do Programa:

Dotação Inicial (R\$)	Dotação Atualizada (R\$)	Executado (R\$)	% de Execução
9.678.029	16.420.982	3.837.678,48	23,37

Fonte - SIPLAG/SEPLAN - 2016

2.5.2.3. Nome/Código: Gestão de Desenvolvimento de Pessoas - 043

2.5.2.2.1. Objetivo:

Garantir o desenvolvimento gerencial e técnico da gestão de pessoas, assim como o aprimoramento e a qualificação técnica e profissional dos servidores, visando maior transparência e qualidade dos serviços prestados pelo governo.

2.5.2.2.2. Execução:

A execução do programa deu-se conforme as metas físicas estabelecidas no PPA, quando das informações dos produtos definidos nas ações:



GOVERNO DO ESTADO DO AMAPÁ

- ✓ **Ação: Atividade/Projeto: 0028** - Ressarcimento de Despesas com Pessoal a Disposição da Administração Estadual; **2386** - Remuneração e Encargos do Setor Segurança Pública; **2388** - Remuneração e Encargos dos Servidores do GEA (Exceto Saúde, Educação e Segurança Pública); **2400** - Encargos Previdenciários da Administração Geral; **2404** - Encargos Previdenciários Junto ao INSS; **2409** - Manutenção das Despesas com Fardamento, Alimentação, Indenização e Vale Transporte; **2676** - Fortalecimento da Política de Pessoal da Administração Pública Estadual.

A Secretaria de Estado da Administração-SEAD é responsável pela coordenação e execução de políticas e diretrizes de recursos humanos, material, patrimonial, comunicação administrativa, transporte e serviços do Governo do Estado do Amapá.

As ações desenvolvidas, no exercício 2016, refletem o compromisso da SEAD com o aperfeiçoamento da Administração Pública, através do esforço coletivo e construção de uma gestão moderna, democrática e eficiente.

No âmbito de gestão de pessoas, merece destaque a implantação do Sistema Integrado de Gestão de Recursos Humanos-SIGRH, ferramenta que integra informações pessoais, funcionais e folha de pagamento dos servidores do Governo do Estado do Amapá e fornecerá informações mais precisa e transparente, dando mais segurança e agilidade aos processos que envolvem gestão de pessoas em todos os setoriais de RH do Governo do Estado do Amapá. Esse sistema permitiu a capacitação de 336 servidores que atuam nos setoriais de Recursos Humanos;

Na perspectiva de melhorar ainda mais os quesitos administrativos, a Secretaria deu início ao processo de atualização cadastral dos servidores do Governo do Estado do Amapá, para alimentação de dados no SIGRH.

A participação da SEAD, no projeto piloto do SIGA, abas compras, gerenciado pela Central de Licitações, oportunizou mais agilidade e eficiência nos processos licitatórios que deram suporte legal para as contratações necessárias ao desenvolvimento das atividades de Secretaria.

Destaca-se ainda, como ação prioritária da Secretaria de Estado da Administração o acompanhamento e providências para conclusão do processo de transposição dos servidores do Estado para o quadro da União, onde constam 2.130 processos deferidos, o que poderá gerar uma



GOVERNO DO ESTADO DO AMAPÁ

economia em torno de R\$ 22.000.000,00(vinte e dois milhões) na folha de pagamento mensal do Governo do Estado do Amapá.

A ação **2386**: Remuneração e Encargos do **Setor Segurança Pública**, teve execução financeira de R\$ 386.731.692,24 com 99% de utilização da dotação atingindo **7.612** servidores da Polícia Militar, IAPEN, Corpo de Bombeiros, DGPC, SEJUSP e POLITEC. A ação **2388**: Remuneração e Encargos dos Servidores do GEA (Exceto Saúde, Educação e Segurança Pública) teve execução financeira de R\$ **286.811.164,44** correspondendo a **99,74%** da dotação, contemplando **6.274** servidores. As ações **2400** e **2404** referentes a Encargos Previdenciários da Administração e a do INSS totalizaram R\$ **51.468.683,00** com execução de **100%** da dotação atualizada.

O Projeto Qualidade de vida, criado desde 2015, desenvolve ações voltadas para o cuidado e valorização do servidor. Em 2016 destacamos as consultas médicas e exames para os servidores e colaboradores que atuam na Secretaria, em alguns casos, extensivo aos familiares. Como metodologia, as consultas foram previamente realizadas com o clínico geral, constatada necessidade, os servidores foram encaminhados médicos de diversas especialidades. A Secretaria de Estado da Administração, enquanto responsável pela gestão de pessoas, entende que colaborar para a saúde do servidor e promover bem-estar no local de trabalho tem muitas consequências positivas. Ações como as desenvolvidas pelo projeto Qualidade de Vida melhoram o ambiente laboral, a integração entre os servidores, motivação, e conseqüentemente, ajudam diminuir o absenteísmo, presenteísmo e colaboram para o aumento da produtividade.

2.5.2.2.3. Execução Orçamentária e Financeira do Programa

Dotação Inicial (R\$)	Dotação Atualizada (R\$)	Executado (R\$)	% de Execução
718.724.921	772.981.632	768.589.412,55	99,43

Fonte - SIPLAG/SEPLAN - 2016

2.5.2.3. Nome/Código: Gestão de Logística e Patrimônio - 044

2.5.2.3.1. Objetivo:

Planejar, coordenar e executar a política de logística, assim como, manter, mapear e conservar o patrimônio do Estado.



GOVERNO DO ESTADO DO AMAPÁ

2.5.2.3.2. Execução:

A execução do programa deu-se conforme as metas físicas estabelecidas no PPA, quando das informações dos produtos definidos nas ações:

- ✓ **Ação: Atividade/Projeto: 2424** - Administração, Regularização, incorporação, controle e conservação do Patrimônio Imobiliário do Estado; **2677** - Operacionalização e Modernização dos Diários Oficiais.

No âmbito de gestão patrimonial, iniciou o processo de implantação do Sistema Integrado de Gestão Administrativa, que possibilitará o gerenciamento patrimonial do Governo do Estado de forma mais precisa e com cadastramento “in loco” dos imóveis para atualização de dados e planejamento de estratégias para melhor tratamento e destinação, inclusive, com planejamento de leilões.

A meta física constante no PPA para o exercício de 2016 de **25.393** não corresponde ao patrimônio imóvel do Estado. De acordo com levantamento prévio feito a Divisão de Administração de Patrimônio - DAP/DGS/SEAD, o patrimônio do Estado totaliza **1.086** imóveis, divididos da seguinte forma: Imóveis Registrados: **174**; Imóveis a Registrar: **850**; Imóveis Alugados: **62**.

Dessa forma a meta física para 2016 contemplou 10 imóveis, no entanto, com a necessidade de um levantamento mais preciso, a Divisão de Patrimônio priorizou dois imóveis que se encontravam com demanda judicial para conclusão de permuta.



GOVERNO DO ESTADO DO AMAPÁ

Quadro: 05 - Demonstrativo de Imóveis do Governo do Estado do Amapá

Município	Imóveis Alugados	Imóveis Registrados	Imóveis a registrar	Total
Macapá	21	142	115	278
Cutias	1	-	29	30
Itaubal	1	-	36	37
Porto Grande	3	-	43	46
Pedra Branca	-	-	36	36
Serra do Navio	-	-	29	29
Ferreira Gomes	1	-	19	20
Tartarugalzinho	1	-	69	70
Pracuúba	2	-	38	40
Amapá	1	-	71	72
Calçoene	1	-	59	60
Oiapoque	3	-	72	75
Santana	18	30	86	134
Mazagão	2	-	74	76
Laranjal do Jari	7	-	62	69
Vitória do Jari	-	-	12	12
Belém/Pará	-	2	-	2
Totral Geral	62	174	850	1086

Fonte: DAP/DGS/SEAD

A ação **2424** teve execução de 100% da dotação atualizada.

No que se refere à ação **2677** da Modernização dos Diários Oficiais, ressaltamos o processo de aquisição de equipamentos para implantação do parque gráfico para Diário Online, assim como, a disponibilização do diário no site da Secretaria, gerando uma economia de **52,69%** do previsto, ou seja, de **R\$ 368.870,00**. A execução dessa ação atingiu 100% da dotação atualizada.

2.5.2.3.3. Execução Orçamentária e Financeira do Programa:

Dotação Inicial (R\$)	Dotação Atualizada (R\$)	Executado (R\$)	% de Execução
840.000	369.385	369.172,37	99,94

Fonte - SIPLAG/SEPLAN - 2016



GOVERNO DO ESTADO DO AMAPÁ

2.5.2.4. Nome/Código: Modernização Administrativa da Receita - 045

2.5.2.4.1. Objetivo:

Modernizar os instrumentos de arrecadação, garantindo o aumento da receita estadual, visando assegurar o equilíbrio das contas públicas.

2.5.2.4.2. Execução:

A execução do programa deu-se conforme as metas físicas estabelecidas no PPA, quando das informações dos produtos definidos nas ações:

- ✓ **Ação: Atividade/Projeto: 1037 - Modernização da Administração Tributária.**

Essa ação teve uma dotação de R\$ 16.420.982 com uma execução financeira de R\$ 6.491.387 o que correspondeu a 39,5% da dotação atualizada no exercício

Quanto à Administração Tributária, destaca-se a conclusão da transição do sistema SIAT para o SATE, com alguns ajustes ainda pendentes em relação à dívida ativa.

2.5.2.4.3. Execução Orçamentária e Financeira do Programa:

Dotação Inicial (R\$)	Dotação Atualizada (R\$)	Executado (R\$)	% de Execução
13.284.600	18.572.078	6.491.387,45	34,95

Fonte - SIPLAG/SEPLAN - 2016

2.5.2.5. Nome/Código: Fortalecimento e Gestão da Política Previdenciária - 046

2.5.2.5.1. Objetivo:

Coordenar o planejamento e a formulação de políticas setoriais previdenciárias, bem como o monitoramento e a avaliação das ações na área de previdência social, a fim de organizar, informar e assegurar o pagamento de benefícios previdenciários aos servidores públicos, possibilitando ainda a adequação da AMPREV às necessidades de atendimento ao seu público alvo (segurados), primando pelo



GOVERNO DO ESTADO DO AMAPÁ

aprimoramento gestão dos recursos previdenciários e a otimização da sua atuação institucional.

2.5.2.5.2. Execução:

A execução do programa deu-se conforme as metas físicas estabelecidas no PPA, quando das informações dos produtos definidos nas ações:

- ✓ **Ação: Atividade/Projeto: 2506 - AMPREV Plano Previdenciário**

Esta ação teve uma dotação de R\$ 20.807.944,00 com uma execução financeira de R\$ 2.415.910,00 o que correspondeu a 25% do empenhado no exercício

- ✓ **Ação: Atividade/Projeto: 2505 - AMPREV Plano Financeiro**

Esta ação teve uma dotação de R\$ 81.646.661,00 com uma execução financeira de R\$ 59.628.834,71 o que correspondeu a 81% do empenhado no exercício

Ressaltamos a concessão de benefícios no ano de 2016: 126 aposentadorias, 67 pensões, 915 auxílio doença e 170 salário maternidade, totalizando R\$ 6.906.677,00

- ✓ **Ação: Atividade/Projeto: 2478 - Educação Previdenciária e Gestão de Processos e Pessoas**

Esta ação teve uma dotação de R\$ 2.000.000,00 com uma execução financeira de R\$ 38.675,00, o que correspondeu a 100% do empenhado no exercício.

- ✓ **Ação: Atividade/Projeto: 2480 - Encargos com Pensão Especial aos Ex-Integrantes da Extinta Guarda Territorial-Estado do Amapá.**

Esta ação teve uma dotação de R\$ 1.971.177,00 com uma execução financeira de R\$ 1.771.479,69, o que correspondeu a 89,8% do empenhado no exercício.

Ressaltamos a concessão de benefícios no ano de 2016:126 aposentadorias, 67 pensões, 915 auxílio doença e 170 salário maternidade, totalizando R\$ 6.906.677,00.



GOVERNO DO ESTADO DO AMAPÁ

➤ Aplicações Financeiras:

Os investimentos da AMPREV obedecem às diretrizes e princípios contidos na Política de Investimentos da Instituição para o exercício de 2016, aprovada pelo Conselho Estadual de Previdência - CEP e estabelecida em consonância com os dispositivos da legislação específica em vigor, definidas pela Resolução no 3.922/2010-CMN.

O patrimônio total, dos planos financeiro e previdenciário, disponível das aplicações no 2º semestre de 2016, até a posição de 30/11/2016, ficou em R\$ 3.025.120.232,26 (três bilhões vinte e cinco milhões cento e vinte mil duzentos e trinta e dois reais e vinte e seis centavos), representando um rendimento acumulado de R\$ 484.130.434,37 (quatrocentos e oitenta e quatro milhões cento e trinta mil quatrocentos e trinta e quatro reais e trinta e sete centavos) com um aumento patrimonial no ano de 20,37% de janeiro a novembro, conforme demonstrativo abaixo.

EVOLUÇÃO DAS APLICAÇÕES DA AMPREV NO 2º SEMESTRE DE 2016							
MÊS/ANO	PLANO FINANCEIRO		PLANO PREVIDENCIÁRIO		TOTAL FINANCEIRO +		Evolução Patrimonial
	POSIÇÃO	RENDIMENTO	POSIÇÃO	RENDIMENTO	POSIÇÃO	RENDIMENTO	
Posição Acumulada em 31/12/15	1.999.714.359,10		513.425.325,09		2.513.139.684,19		
Posição Acumulada em 30/06/16	2.274.965.856,23	269.997.197,23	597.389.278,33	75.253.722,13	2.872.355.134,56		
jul-16	2.330.564.352,68	57.456.535,54	612.160.613,14	13.987.210,75	2.942.724.965,82	71.443.746,29	2,45%
ago-16	2.325.153.633,14	20.502.342,21	643.771.060,30	5.638.213,07	2.968.924.693,44	26.140.555,28	0,89%
set-16	2.354.126.063,21	32.042.138,88	651.898.366,78	7.614.251,92	3.006.024.429,99	39.656.390,80	1,25%
out-16	2.382.845.391,59	30.337.455,63	657.971.715,08	4.908.058,87	3.040.817.106,67	35.245.514,50	1,16%
nov-16	2.372.672.140,29	-29.704.329,40	652.448.091,97	-5.902.362,46	3.025.120.232,26	-35.606.691,86	-0,52%
	Rendim. PF - 2016	380.631.340,09	Rendim. PP - 2016	101.499.094,28			

FONTE: RELATÓRIO DE GESTÃO DA AMPREVE - 2016

Em 30/11/2016, a disponibilidade financeira em recursos aplicados em investimentos e saldo e conta corrente, distribuída por segmento, é apresentada abaixo, de acordo com cada plano, Financeiro e Previdenciário:



GOVERNO DO ESTADO DO AMAPÁ

PLANO FINANCEIRO		
DESCRIÇÃO	VALOR (R\$)	PARTICIP. (%)
CARTEIRAS DE TÍTULOS PÚBLICOS FEDERAIS	1.108.685.821,82	46,73%
FUNDOS DE RENDA FIXA	1.011.505.046,67	42,63%
FUNDOS DE RENDA VARIÁVEL	212.994.328,88	8,98%
FUNDOS RENDA VARIÁVEL MULTIMERCADO	39.242.649,22	1,65%
SALDO EM CONTAS CORRENTES	244.293,70	0,01%
T O T A I S	2.274.965.856,23	100,00%

Fonte: Relatório Anual de Gestão da AMPREV-2016

PLANO PREVIDENCIÁRIO		
DESCRIÇÃO	VALOR (R\$)	PARTICIP. (%)
CARTEIRAS DE TÍTULOS PÚBLICOS FEDERAIS	367.509.397,54	56,33%
FUNDOS DE RENDA FIXA	259.345.789,65	39,75%
FUNDOS DE RENDA VARIÁVEL	25.588.460,80	3,92%
FUNDOS RENDA VARIÁVEL MULTIMERCADO	0,00	0,00%
SALDO EM CONTAS CORRENTES	4.443,98	0,00%
T O T A I S	597.389.278,33	100,00%

Fonte: Relatório Anual de Gestão da AMPREV-2016

Em relação a receita, contabilizado até novembro, arrecadou-se o montante de R\$ 635.285.057,10 relativo a Contribuições Patronal e de Servidores Ativos e Inativos, Acordos de Parcelamentos, Outras Receitas e Receitas de Aplicações Financeiras. Apresentamos o comportamento da receita no período:

Conta	Previsão	Arrecadação no Semestre	Diferenças
Receitas de Contribuições	163.517.901,01	29.668.742,03	-
Receita Patrimonial	255.603.628,00	555.157.379,48	299.553.751,48
Outras Receitas Correntes	4.799.543,00	39.308,39	-4.760.234,61
Alienação de Bens	244.099,00	61.400,00	-182.699,00
Receitas de Contribuições - Intra Orçamentárias	287.818.923,99	45.004.964,20	-
Outras Receitas Correntes - Intra Orçamentárias	19.947.585,00	5.353.263,00	-14.594.322,00
Total da Receita	731.931.680,00	635.285.057,10	-96.646.622,90

Fonte: Relatório Anual de Gestão da AMPREV-2016



GOVERNO DO ESTADO DO AMAPÁ

Os valores da contribuição previdenciária em atraso dos planos Previdenciário e Financeiro, dos meses de Maio a Dezembro e 13º Salário de 2014, parte Segurado R\$ 64.324.277,14 e parte Patronal R\$ 79.721.425,09, dos meses de Janeiro a Dezembro e 13º Salário de 2015, parte Segurado de R\$ 82.055.947,81 e parte Patronal R\$ 165.270.955,53 e meses de Janeiro a setembro de 2016, parte Segurado R\$ 111.680.197,97 e parte Patronal R\$ 126.666.620,30, os quais não foram quitados, informamos que esses valores serão atualizados de acordo com a Lei Estadual 1.755 de 18/06/2013, com vencimento para 30/11/2016.

Não estão sendo cumpridos os Termos de Parcelamentos acordos (02401/2013 a 0204/2013), firmado com a Assembleia Legislativa, referente as parcelas 13ª a 36ª parcelas no montante de R\$ 9.642.010,89, no valor total devido de R\$ 13.173.614,90.

As receitas relativas a Acordos de Parcelamentos (0030/2015 a 0035/2015), atualmente estão sendo cumpridos os do Tribunal de Justiça, com a 22ª parcela no valor de R\$ 605.472,80 a ser paga até o vencimento no dia 30/11/2016.

2.5.2.5.3. Execução Orçamentária e Financeira do Programa:

Dotação Inicial (R\$)	Dotação Atualizada (R\$)	Executado (R\$)	% de Execução
712.770.916	713.408.911	63.854.900,11	8,95

Fonte - SIPLAG/SEPLAN - 2016

2.5.2.6. Nome/Código: Gestão do Planejamento Estadual - 048

2.5.2.6.1. Objetivo:

Promover a gestão dos recursos públicos com eficiência e transparência, através do fortalecimento (do sistema de planejamento estadual) das ações de informação, modernização, planejamento, orçamento e finanças, objetivando garantir a integração das políticas públicas, além de tornar o serviço público qualificado e desburocratizado.

2.5.2.6.2. Execução:

A execução do programa deu-se conforme as metas físicas estabelecidas no PPA, quando das informações dos produtos definidos nas ações:



GOVERNO DO ESTADO DO AMAPÁ

✓ Ação: Atividade/Projeto: 2296 - Fortalecimento Sistema Planejamento Estadual

Essa ação objetiva resgatar e integrar o sistema de planejamento, tendo em vista uma gestão pública flexível, eficiente, eficaz e transparente.

No exercício o Programa 0048 teve execução apenas com essa ação, com utilização de apenas 2,85% de sua dotação atualizada.

Em 2016 o orçamento global aprovado para a SEPLAN foi de R\$ 22.708.318,00 (vinte e dois milhões, setecentos e oito mil e trezentos e dezoito reais) (LOA + Créditos suplementares). Deste valor, somente R\$ 18.942.376,03 (sete milhões, setecentos e vinte e cinco mil, seiscentos e quarenta e quatro reais e vinte e um centavos) foram liberados para movimentação e empenho, ficando R\$ 1.478.192,00 (um milhão, quatrocentos e setenta e oito mil e cento e noventa e dois reais) contingenciados por força de Decreto.

Segundo o Relatório da Execução Orçamentária obtida junto ao SIPLAG em 30/12/2016, a SEPLAN executou R\$ 7.725.644,00 (sete milhões, setecentos e vinte e cinco mil e seiscentos e quarenta e quatro reais), ou seja, 40,78% do total liberado.

Ano	Orçamento				Executado / Liberado (%)
	LOA+Créditos	Liberado	Contingenciado	Executado	
2015	29.082.015,00	18.115.190,89	809.663,20	17.356.651,23	95,81
2016	22.708.318,00	18.942.376,03	1.478.192,00	7.725.644,00	40,78

Fonte - SIPLAG/SEPLAN - 2016

2.5.2.6.3. Execução Orçamentária e Financeira do Programa:

Dotação Inicial (R\$)	Dotação Atualizada (R\$)	Executado (R\$)	% de Execução
7.700.540	12.625.056	10.995.604,36	87,09

Fonte - SIPLAG/SEPLAN - 2016

2.5.2.7. Nome/Código: Encargos Gerais do Estado - 061

2.5.2.7.1. Objetivo:

Dar cumprimento as obrigações consoante as disposições constitucionais relativas às transferências aos municípios, pagamentos de dívidas, precatórios e outros.



GOVERNO DO ESTADO DO AMAPÁ

2.5.2.7.2. Execução:

A execução do programa deu-se conforme as metas físicas estabelecidas no PPA, quando das informações dos produtos definidos nas ações:

- ✓ **Ação: Atividade/Projeto: 0022** - Encargos da Dívida Pública Interna

Esta ação teve uma dotação de R\$ 224.375.646,00 com uma execução financeira de R\$ 222.222.099,11 o que correspondeu a 99 % da dotação atualizada no exercício.

- ✓ **Ação: Atividade/Projeto: 0023** - Encargos com Sentenças Judiciais/Precatórios

Esta ação teve uma dotação atualizada de R\$ 6.937.221,00 com execução financeira de R\$ 937.953,84, o que corresponde a 13,5% da dotação.

- ✓ **Ação: Atividade/Projeto: 0025** - Contribuição para Formação do Patrimônio do Servidor Público / Pasep

Esta ação teve uma dotação atualizada de R\$ 42.855.895,00 com execução financeira de R\$ 42.855.895,00, o que corresponde a 100% da dotação.

- ✓ **Ação: Atividade/Projeto: 0026** - Distribuição das Transferências aos Municípios

Esta ação teve uma dotação atualizada de R\$ 212.192.330,00 com execução financeira de R\$ 210.882.512,24, o que corresponde a 99 % da dotação.

- ✓ **Ação: Atividade/Projeto: 0027** - Encargos da Dívida Pública Externa

Esta ação teve uma dotação atualizada de R\$ 2.426.000,00 com execução financeira de R\$ 2.370.366,59, o que corresponde a 97,7% da dotação.

2.5.2.7.3. Execução Orçamentária e Financeira do Programa:

Dotação Inicial (R\$)	Dotação Atualizada (R\$)	Executado (R\$)	% de Execução
506.165.708	488.787.092	479.268.826,78	98,05

Fonte - SIPLAG/SEPLAN - 2016



GOVERNO DO ESTADO DO AMAPÁ

2.5.2.8. Nome/Código: Sistema de Atendimento ao Cidadão - 066

2.5.2.8.1. Objetivo:

Ofertar serviços de excelência ao público com qualidade em um espaço de atendimento integrado.

2.5.2.8.2. Execução:

A execução do programa deu-se conforme as metas físicas estabelecidas no PPA, quando das informações dos produtos definidos nas ações:

- ✓ **2576** - Atendimento ao Cidadão; **2577** - Implantação e Ampliação de Estrutura de Data Center.

O Programa apresentou no exercício de 2016 um desempenho satisfatório relacionado a execução das atividades das ações, no primeiro trimestre alcançou um resultado positivo em relação ao programado para o indicador de “Tempo médio para atendimento ao cidadão” que conforme a perspectiva do índice esperado que fosse de 5 minutos o atendimento, o mesmo ocorreu em 3 minutos, onde se considera bom nível de eficácia no atendimento.

Outro indicador de resultado informado pelo SIAC está relacionado à “Quantidade de serviços públicos ofertados ao cidadão”, que conforme a demanda o órgão fez uma estimativa para o primeiro trimestre de 1.066.103 atendimentos e o resultado superou a expectativa que seria de 1.213.723 atendimentos, correspondendo a 113,85% do esperado.

No segundo trimestre alcançou 56% da execução programada, destes 2% correspondem ao acréscimo dos novos serviços proporcionados pelos órgãos parceiros, tais como: Receita Federal (Unidade SIAC do Laranjal do Jarí) e RURAP. A ampliação dos serviços oferecidos pela Prefeitura Municipal de Santana e pela Defensoria Pública do Estado do Amapá - DEFENAP (Unidade SIAC Santana) mostram-se relevantes e essenciais para o usuário/cidadão que busca atendimento nas unidades SIAC.

O Programa Sistema de Atendimento ao Cidadão-SIAC apresentou no 3º trimestre de 2016 um desempenho de 65% na evolução dos



GOVERNO DO ESTADO DO AMAPÁ

quantitativos dos serviços ofertados pelas suas unidades, fato este relevante à meta programada de atendimento dos serviços no PPA.

Os serviços públicos oferecidos à população pelo Sistema Integrado de Atendimento ao Cidadão - “Super Fácil”, ganharam qualificação e tratamento mais humanizado tendo como base novos conceitos e práticas que modelam uma relação mais respeitosa entre o Governo e a comunidade.

Em 2016 os trabalhos realizados em alinhamento com o PPA 2016-2019 demonstraram que valeu os esforços. A quantidade de serviços ofertados à população nos onze postos de atendimento foi de **1.354.437**, como pagamento de fornecedores e contratos terceirizados.

2.5.2.8.3. Execução Orçamentária e Financeira do Programa:

Dotação Inicial (R\$)	Dotação Atualizada (R\$)	Executado (R\$)	% de Execução
4.982.457	5.495.975	4.877.383,23	88,74

Fonte - SIPLAG/SEPLAN - 2016

2.5.3. Outros resultados alcançados nos Programas /ações, atividades ou projetos no decorrer do exercício de 2016.

Neste exercício foram realizados investimentos de grande urgência e relevância, como a aquisição das licenças Oracle indispensável para o banco de dados utilizado pelo Sistema SATE, e avanços relacionados a matérias polêmicas, como o Imposto de Renda Retido na Fonte. Ressalta-se que as ações e posturas direcionadas ao cumprimento da missão da SEFAZ: administrar as receitas e disponibilidades públicas, a política tributária, financeira e contábil do Estado, de forma dinâmica, moderna, eficaz e justa, visa garantir os recursos para promover o desenvolvimento do Estado com justiça fiscal e o equilíbrio das contas públicas.

O cenário de desaceleração da economia nacional, já registrado em relatórios desde 2011, foi intensificado durante o ano de 2016, com a conseqüente frustração da expectativa de transferência do Governo Federal, excetuando-se o FPE, por conta da arrecadação excepcional relativa à repatriação (RERCT). De forma excepcional em relação à média histórica, a arrecadação própria do Amapá, especialmente quanto ao ICMS, apresentou desempenho inferior em relação às transferências federais, por conta de um conjunto de fatores como a conclusão de



GOVERNO DO ESTADO DO AMAPÁ

grandes obras relacionadas às hidrelétricas (com subsequente redução do ICMS sobre a aquisição de máquinas e equipamentos), a interligação ao Sistema Interligado Nacional – SIN (eliminação da arrecadação sobre o combustível destinado às termelétricas), e a postura fiscal agressiva de estados vizinhos, que concederam benefícios à revelia do CONFAZ (estratégias típicas da chamada “guerra fiscal”), provocando externalidades e distorções de mercado, e frustrando projeções iniciais.

Principais Receitas	Previsto (LOA)	Realizado (STN)	Resultado
Cota-Parte do – FPE	2.837.976.366,00	2.918.361.198,19	+ 80.384.832,19
ICMS	874.679.839,00	691.278.831,39	- 183.401.007,61
Total	3.726.372.344,00	3.692.832.751,04	- 33.539.592,96

Fontes: Receita prevista cfe. pg. 95 dos anexos da LOA 2016, disponível na SEPLAN (www.seplan.ap.gov.br); Receita realizada cfe. Demonstrativos da STN (www.tesouro.fazenda.gov.br) e SEFAZ (www.sefaz.ap.gov.br).

Quanto à Administração Tributária, exercida pela Secretaria Adjunta da Receita, destaca-se a conclusão da transição do sistema SIAT para o SATE (customização do ATF/PB), com alguns ajustes ainda pendentes em relação à dívida ativa. Foram promovidas ainda ações voltadas à emissão de documentos fiscais, de fiscalização de trânsito de mercadorias com enfoque na entrada (Projeto GTran), intensificação da cobrança amigável, e revisão dos benefícios fiscais (sempre com o fortalecimento da Área de Livre Comércio de Macapá e Santana – ALCMS).

Quanto às funções relacionadas ao Tesouro Estadual, o aprofundamento da crise em 2016 impôs ajustes fiscais ainda mais severos, acompanhando a tendência nacional, com a discussão de medidas como a PEC do teto para os gastos públicos e reformas estruturais. O repasse dos duodécimos aos Poderes foi realizado utilizando-se uma receita prevista, mitigando os efeitos da crise para atividades prioritárias, apesar das dificuldades para o Tesouro Estadual.



GOVERNO DO ESTADO DO AMAPÁ

QUADRO: 06 - DEMONSTRATIVO DE ARRECAÇÃO DE TRIBUTOS ESTADUAIS

RECEITAS PRÓPRIAS REALIZADAS - 2016								
TRIBUTO	ICMS	IPVA	ITCD	IRRF	TAXAS	OUTRAS	DÍVIDA	RECEITAS PRÓPRIAS
MÊS						RECEITAS	ATIVA	
JANEIRO	69.121.713,07	1.595.326,07	11.228,95	3.720.265,63	1.210.950,10	244.383,64	33.268,99	75.937.136,45
FEVEREIRO	45.265.160,14	3.721.357,98	46.596,24	7.678.543,10	1.566.366,93	357.353,42	52.665,69	58.688.043,50
MARÇO	52.619.256,59	18.409.204,21	21.644,25	3.287.968,27	3.094.649,64	503.115,60	1.586.243,12	79.522.081,68
ABRIL	61.906.569,88	3.897.859,88	58.063,83	5.236.655,93	1.536.587,25	3.804.959,19	289.164,64	76.729.860,60
MAIO	54.015.597,23	4.082.976,68	33.015,27	3.496.422,60	1.517.626,94	400.751,43	46.168,89	63.592.559,04
JUNHO	55.739.341,19	4.384.936,62	71.537,20	2.933.248,64	1.564.591,85	390.717,45	50.076,77	65.134.449,72
JULHO	56.205.770,11	5.434.210,70	65.316,33	5.602.032,07	1.781.054,07	478.870,64	24.784,37	69.592.038,29
AGOSTO	60.524.776,34	7.887.439,32	127.305,20	7.956.298,08	2.301.085,00	752.457,94	27.720,05	79.577.081,93
SETEMBRO	59.911.731,79	5.368.144,12	44.072,53	45.258.281,37	1.847.916,26	700.496,89	46.717,14	113.177.360,10
OUTUBRO	59.231.153,31	2.439.889,40	23.078,46	37.763.837,17	1.454.495,31	549.684,71	40.770,02	101.502.908,38
NOVEMBRO	64.139.267,65	2.521.765,59	238.867,94	26.253.579,04	1.671.496,01	764.606,52	26.914,18	95.616.496,93
DEZEMBRO	59.382.047,92	2.623.967,52	40.265,88	23.131.965,76	1.659.060,67	830.671,85	25.048,21	87.693.027,81
TOTAL	698.062.385,22	62.367.078,09	780.992,08	172.319.097,66	21.205.880,03	9.778.069,28	2.249.542,07	966.763.044,43

FONTE: SATE/COARE/SEFAZ - *Receita até o dia 31/12/2016



GOVERNO DO ESTADO DO AMAPÁ

ANALISE DAS RECEITAS PRÓPRIAS - ORÇADAS E REALIZADAS

A previsão orçamentária (ICMS, IRRF, IPVA, TAXAS, MULTAS E JUROS DE MORA, ITCD E DIVIDA ATIVA), para o exercício de 2016, até o mês de dezembro, foi de R\$ 1.063.386.560,00, realizando-se R\$ 966.763.044,43, significando que do total da receita orçada para 2015, a meta orçamentária foi frustrada em 9% (R\$ 96 milhões a menor).

RECEITA PRÓPRIA - 2016				
MÊS	ORÇADA	REALIZADA	REAL - ORÇ	REAL/ORÇ
Jan	105.632.870,64	75.937.136,45	(29.695.734,19)	-28%
Fev	95.911.972,63	58.688.043,50	(37.223.929,13)	-39%
Mar	101.574.882,37	79.522.081,68	(22.052.800,69)	-22%
Abr	82.606.232,03	76.729.860,60	(5.876.371,43)	-7%
Mai	77.915.590,19	63.592.559,04	(14.323.031,15)	-18%
Jun	79.750.666,22	65.134.449,72	(14.616.216,50)	-18%
Jul	81.233.038,78	69.592.038,29	(11.641.000,49)	-14%
Ago	85.936.784,46	79.577.081,93	(6.359.702,53)	-7%
Set	96.622.090,32	113.177.360,10	16.555.269,78	17%
Out	83.144.579,21	101.502.908,38	18.358.329,17	22%
Nov	88.969.673,71	95.616.496,93	6.646.823,22	7%
Dez	84.088.179,44	87.693.027,81	3.604.848,37	4%
T O T A L	1.063.386.560,00	966.763.044,43	(96.623.515,57)	-9%

FONTE: COARE/SEFAZ - ATÉ 31 DE DEZEMBRO DE 2016



GOVERNO DO ESTADO DO AMAPÁ

COMPARATIVO DA RECEITA POR TRIBUTOS 2016 / 2015

Análise da Receita Realizada

A receita própria, quando comparada ao exercício anterior, teve um acréscimo na ordem de 6%, resultando no valor a maior de R\$ 57 milhões até o dia 31 de dezembro/2016.

ANO	ICMS	IPVA	ITCD	IRRF	TAXAS	OUTRAS	DÍVIDA	TOTAL ANUAL
						RECEITAS	ATIVA	
2016	698.062.385,22	62.367.078,09	780.992,08	172.319.097,66	21.205.880,03	9.778.069,28	2.249.542,07	966.763.044,43
2015	777.483.090,93	60.295.187,46	554.101,83	26.994.891,38	19.549.548,18	24.430.780,07	312.743,42	909.620.343,27
%	-10%	3%	41%	538%	8%	-60%	619%	6%
DIF.	-79.420.705,71	2.071.890,63	226.890,25	145.324.206,28	1.656.331,85	-14.652.710,79	1.936.798,65	57.142.701,16

Fonte: SEFAZ-2016 *Utilizados os dados até 31 de dezembro (2015 e 2016, para garantir comparabilidade).

DEMONSTRATIVO HISTÓRICO DA PARTICIPAÇÃO DE TRIBUTOS 2006 A 2016

RECEITAS - COMPARATIVO - VARIAÇÃO NOMINAL - EM R\$											
RECEITA	2006	2007	2008	2009	2010	2011	2012	2013	2014	2015	2016
ICMS	240.337.644,58	313.037.877,95	351.512.522,77	413.869.247,70	478.877.805,69	506.273.288,53	681.413.655,32	784.587.853,20	849.722.900,87	777.483.090,93	698.062.385,22
IRRF	30.005.090,97	50.162.305,81	59.376.844,03	12.013.452,41	27.949.509,22	55.535.284,31	94.577.313,07	42.958.299,18	86.509.050,74	60.295.187,46	172.319.097,66
IPVA	13.630.765,55	22.019.557,80	26.411.404,08	31.056.765,53	33.307.923,22	40.106.039,47	43.926.523,63	49.858.305,61	55.870.900,15	554.101,83	62.367.078,09
TAXAS	5.339.673,12	8.151.931,78	9.910.949,41	10.109.572,38	12.760.572,38	15.683.169,62	18.752.404,25	28.033.651,18	20.886.078,94	26.994.891,38	21.205.880,03
ITCD	77.002,55	128.575,89	182.257,54	237.684,25	250.252,92	737.447,61	484.718,83	666.536,40	571.747,30	19.549.548,18	780.992,08
DÍVIDA ATIVA	195.203,33	11.408,26	27.373,04	107.154,74	668.248,45	311.868,39	9.301.193,05	588.389,58	962.196,81	24.430.780,07	2.249.542,07
OUT RECEITAS	3.090.023,98	6.020.190,81	6.578.258,50	8.690.676,02	13.944.817,81	16.418.224,56	15.244.066,78	16.548.202,64	25.544.762,08	312.743,42	9.778.069,28
TOTAL	292.675.404,08	399.531.848,30	453.999.609,37	476.082.553,03	567.759.004,85	635.065.322,49	863.699.874,93	923.241.237,79	1.039.854.713,02	909.620.343,27	966.763.044,43

Fonte: COARE/SEFAZ - até 31 de dezembro de 2016.



GOVERNO DO ESTADO DO AMAPÁ

ANÁLISE COMPARATIVA DAS RECEITAS PRÓPRIAS REALIZADAS - EM % - 2016/2015								
TRIBUTOS / MÊS	ICMS	IPVA	ITCD	IRRF	TAXAS	OUTRAS	DÍVIDA	TOTAL
						RECEITAS	ATIVA	
JANEIRO	-14%	-45%	37%	44%	-34%	-88%	-10%	-16%
FEVEREIRO	-33%	-18%	80%	110%	0%	-93%	135%	-29%
MARÇO	-18%	0%	6%	37%	5%	-62%	5147%	-11%
ABRIL	-1%	5%	1051%	184%	10%	153%	582%	8%
MAIO	-8%	11%	133%	85%	18%	-63%	251%	-4%
JUNHO	-5%	8%	-59%	49%	12%	-73%	25%	-4%
JULHO	-5%	6%	191%	181%	1%	-71%	-54%	0%
AGOSTO	-2%	26%	270%	289%	19%	-64%	18%	7%
SETEMBRO	-16%	-17%	-12%	2253%	-12%	-74%	174%	34%
OUTUBRO	-7%	11%	-66%	1852%	17%	-65%	104%	43%
NOVEMBRO	-6%	58%	455%	980%	58%	-42%	199%	28%
DEZEMBRO	-3%	97%	-55%	899%	63%	-70%	586%	28%
TOTAL	-10%	3%	41%	538%	8%	-60%	619%	6%

FONTE: COARE/S R E

QUADRO: 07 – COMPARATIVO DA RECEITA DE TRIBUTOS NOMINAL - DE 2009 A 2016

RECEITAS - COMPARATIVO - VARIAÇÃO NOMINAL - EM %							
RECEITA	2010/2009	2011/2010	2012/2011	2013/2012	2014/2013	2015/2014	2016/2015
ICMS	16%	6%	35%	15%	8%	-9%	-10,22%
IRRF	133%	99%	70%	-55%	101%	-69%	538,34%
IPVA	7%	20%	10%	14%	12%	8%	3,44%
TAXAS	26%	23%	20%	50%	-25%	-6%	8,47%
ITCD	5%	195%	-34%	38%	-14%	-3%	40,95%
DÍVIDA ATIVA	524%	-53%	2882%	-94%	65%	-67%	619,29%
OUTRAS RECEITAS	60%	18%	-7%	8%	54%	-4%	-59,98%
TOTAL	19%	12%	36%	7%	13%	-13%	6,28%

FONTE: RELATÓRIO DE GESTÃO DA SRE DE 2016



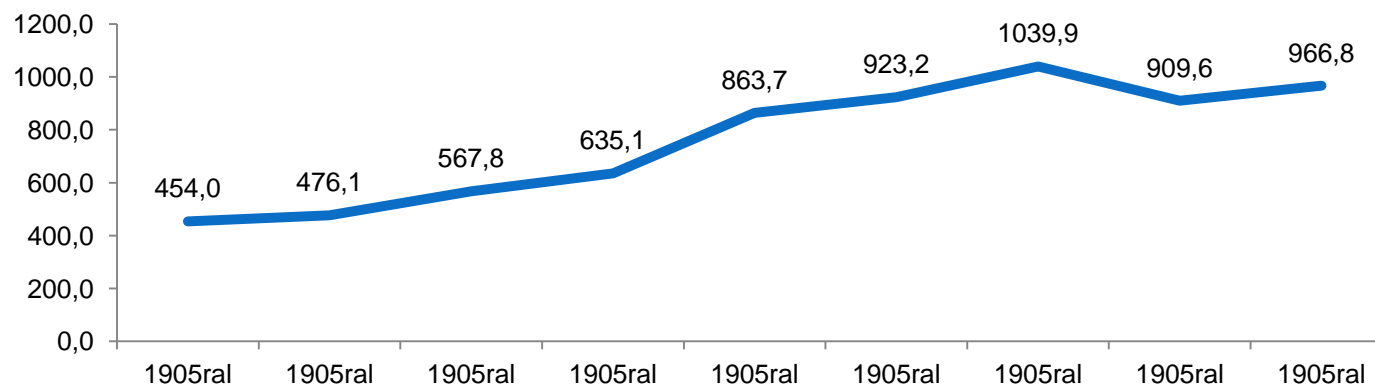
GOVERNO DO ESTADO DO AMAPÁ

Receitas - Comparativo - Variação Nominal - em R\$	
<i>EXERCÍCIO</i>	<i>RECEITA TOTAL</i>
2008	454,00
2009	476,08
2010	567,76
2011	635,07
2012	863,70
2013	923,24
2014	1.039,85
2015	909,62
2016	966,76

FONTE: RELATÓRIO DE GESTÃO DA SRE DE 2016

DEMONSTRATIVO DE RECEITA PRÓPRIA EVOLUÇÃO HISTÓRIA - 2008 A 2016

GRÁFICO: 02 - TOTAL DAS RECEITAS PRÓPRIAS DO ESTADO - POR MILHÃO

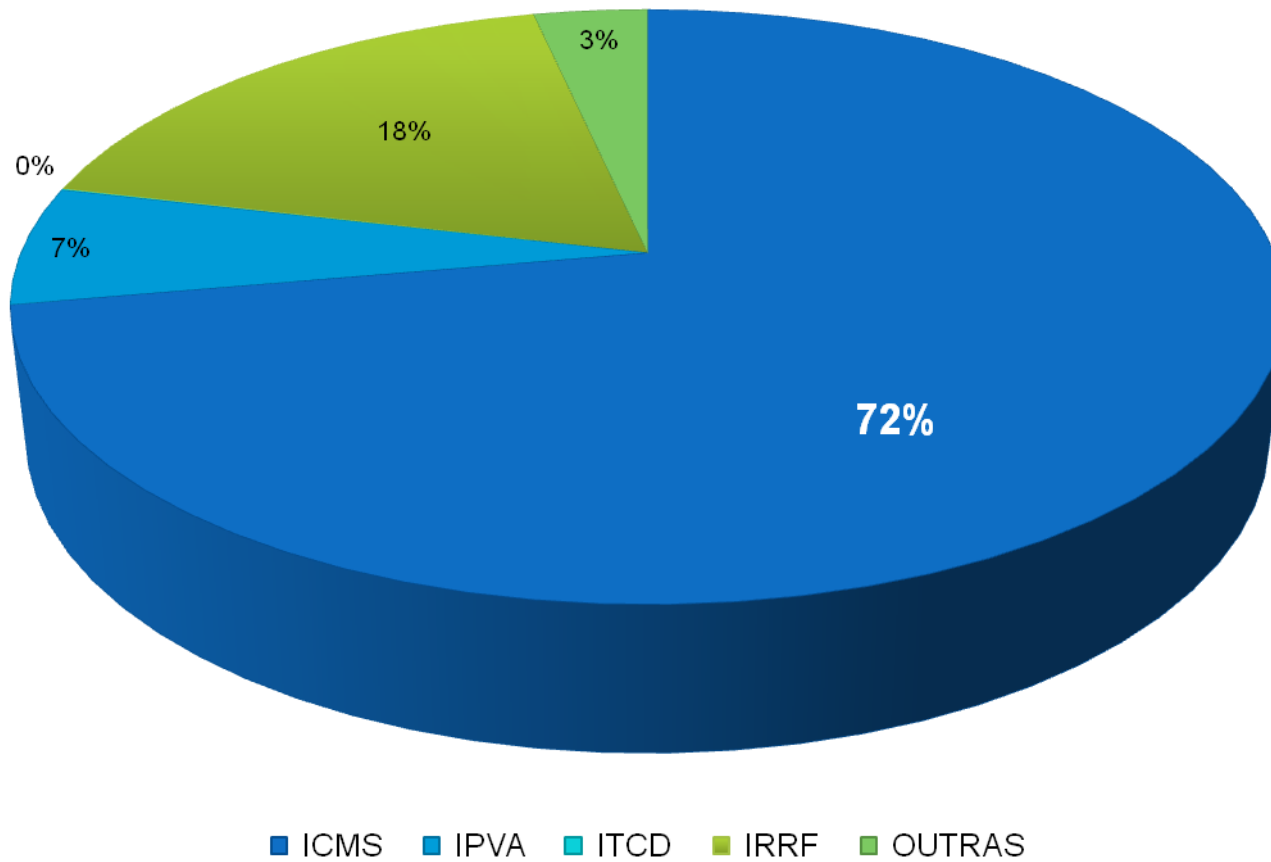


FONTE: RELATÓRIO DE GESTÃO DA SRE DE 2016



GOVERNO DO ESTADO DO AMAPÁ

GRÁFICO: 03 - DEMONSTRATIVO DA PARTICIPAÇÃO DE TRIBUTOS 2016



FONTE: RELATÓRIO DE GESTÃO DA SRE DE 2016



GOVERNO DO ESTADO DO AMAPÁ

REPASSES AOS MUNICÍPIOS

Por força de dispositivo constitucional 25% da arrecadação do ICMS pertencem aos municípios, restando 75% para o estado. Assim para os municípios foram repassados em 2016 o valor de R\$ 165.505.239,46 (até 30 de dezembro de 2015) da parcela devida dos Tributos estaduais (ICMS e IPVA), sendo R\$ 140.683.452,48, originário do ICMS (25%) e R\$ 24.821.786,98, do IPVA (50%).

QUADRO: 08 – DEMONSTRATIVO DO ICMS E IPVA REPASSADOS ÀS PREFEITURAS – 2015

ESPECIFICAÇÃO MUNICÍPIOS	IMPOSTO		TOTAL
	ICMS	IPVA	
MACAPÁ	73.408.179,80	20.317.934,70	93.726.114,50
SANTANA	28.451.168,43	3.072.856,61	31.524.025,04
LARANJAL DO JARI	3.667.078,10	354.159,62	4.021.237,72
FERREIRA GOMES	3.660.882,54	101.578,11	3.762.460,65
AMAPÁ	1.699.437,79	56.471,93	1.755.909,72
TARTARUGALZINHO	1.333.767,66	46.385,31	1.380.152,97
CALÇOENE	1.934.257,79	48.784,64	1.983.042,43
OIAPOQUE	2.236.763,69	261.831,35	2.498.595,04
MAZAGÃO	1.611.527,40	123.791,47	1.735.318,87
PORTO GRANDE	2.366.351,10	220.162,05	2.586.513,15
PRACUÚBA	1.429.354,15	10.281,94	1.439.636,09
ITAUBAL	1.163.341,87	13.853,20	1.177.195,07
CUTIAS	953.765,72	17.999,81	971.765,53
SERRA DO NAVIO	3.272.616,32	48.255,38	3.320.871,70
AMAPARI	11.983.148,04	98.938,77	12.082.086,81
VITÓRIA DO JARI	1.511.812,08	28.502,09	1.540.314,17
TOTAL	140.683.452,48	24.821.786,98	165.505.239,46

FONTE: NUPAR/COARE / SEFAZ - JÁ DEDUZIDO 20% DO FUNDEB
VALORES ATUALIZADOS ATÉ 31.12.2016, COM ÚLTIMO REPASSE EM 23/12/16



GOVERNO DO ESTADO DO AMAPÁ

QUADRO: 09 – REPASSE ÀS PREFEITURAS E AOS FUNDOS ESTADUAL – 2016

MÊS	RECEITA	REC. LÍQUIDA	FUNDEB	REC. LÍQUIDA	FUNDEB	RETENÇÃO PARA OS FUNDOS									
	BRUTA	PREFEITURA	MUNICÍPIO	ESTADO	ESTADO	FRAP	FUNDIMICRO	FREBOM	FUNRESPOL	FERMA	JUCAP	TCE	DETRAN	AGENCIA	FES
JANEIRO	76.350.782,51	14.591.956,95	3.647.989,24	38.502.731,48	10.750.849,6	861.321,43	301.462,49	78.249,54	32.546,84	4.500,00	-	-	718.420,76	-	6.859.690,02
FEVEREIRO	57.384.820,68	10.152.661,27	2.538.165,31	29.952.120,12	7.014.752,99	562.169,65	196.759,40	124.591,50	39.742,35	2.000,00	-	1.182,89	1.698.134,21	-	5.102.540,99
MARÇO	80.388.293,49	18.408.473,95	4.602.118,49	36.369.065,03	9.986.269,62	800.395,71	280.138,49	115.019,82	58.903,51	1.864,00	-	869,57	3.536.748,85	17.263,24	6.211.152,21
ABRIL	73.189.346,25	14.299.351,22	3.574.837,80	36.172.069,61	9.950.667,25	797.255,83	279.039,54	121.070,00	29.711,28	2.000,00	-	16.673,50	1.547.641,56	16.713,00	6.382.259,66
MAIO	70.446.066,98	12.850.898,49	3.212.724,60	33.340.401,02	8.754.793,17	701.902,30	245.665,83	148.003,05	34.929,92	3.420.617,6	-	585,60	1.886.615,48	21.750,81	5.818.002,09
JUNHO	62.143.658,94	12.456.423,40	3.114.105,87	30.015.894,88	8.556.925,90	685.632,80	239.971,48	106.883,31	26.836,77	441,60	1.690,00	2.037,20	1.577.168,94	8.399,98	5.330.718,81
JULHO	69.753.974,50	13.458.884,91	3.364.721,22	34.777.616,65	9.033.485,68	723.762,29	253.316,81	91.309,11	31.311,21	3.000,00	38.087,00	1.265,49	1.921.501,27	14.972,34	6.036.114,13
AGOSTO	78.851.384,51	15.042.949,05	3.760.737,27	39.420.082,83	9.883.216,23	792.017,16	277.206,00	124.580,98	26.890,14	12.095,00	119.246,00	-	2.616.988,88	-	6.775.124,97
SETEMBRO	70.948.240,59	14.407.054,21	3.601.763,53	33.758.669,00	9.588.523,30	768.026,41	268.809,21	120.519,47	23.097,94	14.857,34	93.190,32	514,83	2.288.443,15	46.584,70	5.968.187,18
OUTUBRO	143.843.091,87	12.722.516,25	3.180.629,07	101.009.999,69	9.014.879,70	722.035,95	252.712,57	104.109,66	15.580,57	4.949,10	86.084,85	519,97	1.622.855,02	-	15.103.654,47
NOVEMBRO	98.405.259,36	14.289.920,92	3.572.480,19	57.300.400,32	10.221.206,4	818.794,88	286.578,16	114.213,49	26.610,03	11.360,00	120.901,27	1.844,73	2.226.638,31	42.616,02	9.322.814,56
DEZEMBRO	84.032.163,89	12.824.148,84	3.206.037,20	47.675.764,53	9.124.034,02	730.791,51	255.777,00	63.453,86	26.857,10	8.275,04	95.705,00	1.294,41	2.146.534,73	27.628,36	7.845.862,29
TOTAL	965.737.083,57	165.505.239,46	41.376.309,79	518.294.815,16	111.879.604	8.964.105,9	3.137.436,98	1.312.003,7	373.017,66	3.485.959,7	554.904,44	26.788,19	23.787.691,16	195.928,45	86.756.121,38

FONTE: SEFAZ-2016



GOVERNO DO ESTADO DO AMAPÁ

PRINCIPAIS TRANSFERÊNCIAS FEDERAIS

Com o agravamento do contexto econômico, as transferências apresentaram queda, que foi revertida apenas pelos efeitos da arrecadação específica relacionada à repatriação, ocorrida nos meses de novembro e dezembro, superando em apenas 0,2% a projeção inicial (R\$ 6 milhões a maior), como é possível depreender do comportamento das principais receitas desta natureza:

R\$ 1.000,00

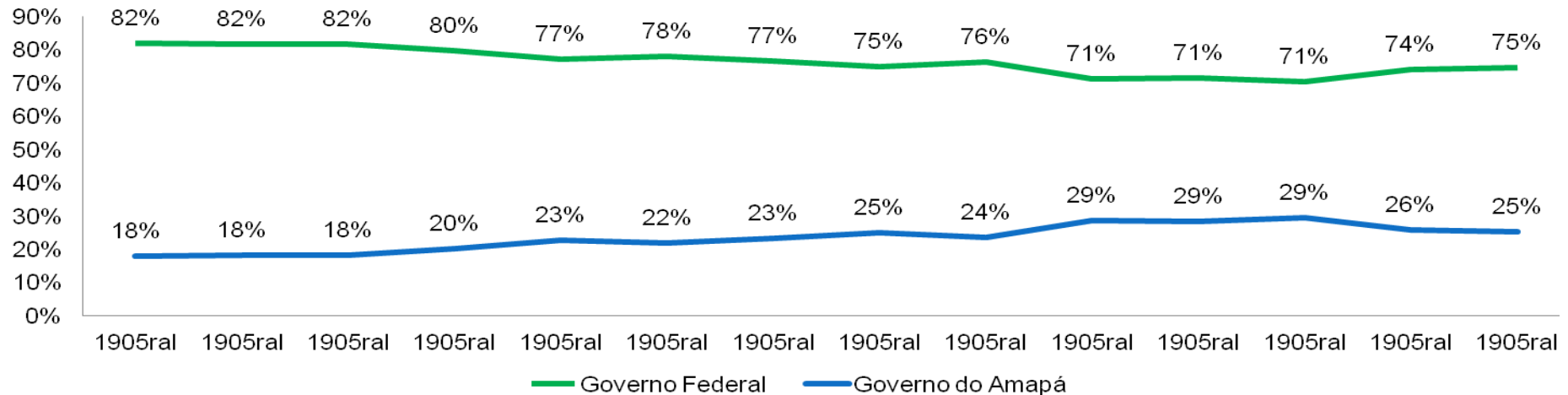
		1	2	3	4	5	6	7	8	9	10	11	12	TOTAL
FPE	LOA	231.605,89	239.267,24	169.372,48	186.196,05	232.385,03	200.542,75	145.542,75	171.993,96	139.869,15	162.231,68	184.582,13	215.591,23	2.279.180,34
	2016	185.137,82	231.862,79	140.778,85	167.355,81	222.548,90	183.856,44	133.298,07	165.308,09	134.428,50	163.822,35	304.206,14	302.085,21	2.334.688,96
	2015	212.105,68	216.518,81	157.702,15	170.202,41	209.301,48	182.113,51	134.849,34	157.715,74	131.488,59	149.655,81	168.973,15	194.299,74	2.084.926,41
	2016/LOA - %	-20%	-3%	-17%	-10%	-4%	-8%	-8%	-4%	-4%	1%	65%	40%	2%
	2016/LOA – R\$	-46.468,08	-7.404,45	-28.593,63	-18.840,23	-9.836,14	-16.686,31	-12.244,68	-6.685,87	-5.440,65	1.590,67	119.624,00	86.493,99	55.508,61
	2016/2015 - %	-13%	7%	-11%	-2%	6%	1%	-1%	5%	2%	9%	80%	55%	12%
2016/2015 – R\$	-26.967,87	15.343,98	-16.923,30	-2.846,59	13.247,41	1.742,93	-1.551,27	7.592,35	2.939,91	14.166,54	135.232,98	107.785,48	249.762,55	
IPI – Exp	LOA	1.436,25	854,45	838,13	877,84	990,30	943,26	868,94	924,59	921,96	1.069,40	974,32	962,08	11.661,51
	2016	710,15	548,45	535,46	549,43	623,92	371,26	504,44	509,73	558,19	589,98	616,57	569,10	6.686,71
	2015	1.044,73	621,53	609,66	638,54	720,35	686,13	632,07	672,55	670,64	777,89	708,72	699,82	8.482,63
	2016/LOA - %	-51%	-36%	-36%	-37%	-37%	-61%	-42%	-45%	-39%	-45%	-37%	-41%	-43%
	2016/LOA – R\$	-726,09	-306,00	-302,66	-328,41	-366,38	-572,00	-364,49	-414,85	-363,77	-479,42	-357,74	-392,98	-4.974,80
	2016/2015 - %	-32%	-12%	-12%	-14%	-13%	-46%	-20%	-24%	-17%	-24%	-13%	-19%	-21%
2016/2015 – R\$	-334,58	-73,08	-74,19	-89,11	-96,43	-314,87	-127,62	-162,81	-112,45	-187,91	-92,15	-130,72	-1.795,93	
FUNDEB	LOA	57.109,77	55.455,52	45.289,76	45.481,39	52.513,59	47.347,94	38.012,53	42.686,77	39.111,51	41.477,98	45.422,06	48.887,20	558.796,02
	2016	43.153,00	48.223,60	33.506,71	34.055,13	54.684,86	40.776,83	32.078,48	38.326,04	33.425,32	38.126,22	63.451,06	55.111,78	514.919,02
	2015	49.964,34	48.517,07	39.623,22	39.790,88	45.943,22	41.423,88	33.256,50	37.345,92	34.217,98	36.288,36	39.738,97	42.770,56	488.880,90
	2016/LOA - %	-24%	-13%	-26%	-25%	4%	-14%	-16%	-10%	-15%	-8%	40%	13%	-8%
	2016/LOA – R\$	-13.956,77	-7.231,92	-11.783,04	-11.426,26	2.171,27	-6.571,10	-5.934,05	-4.360,74	-5.686,20	-3.351,76	18.029,00	6.224,58	-43.877,00
	2016/2015 - %	-14%	-1%	-15%	-14%	19%	-2%	-4%	3%	-2%	5%	60%	29%	5%
2016/2015 – R\$	-6.811,34	-293,47	-6.116,51	-5.735,75	8.741,64	-647,05	-1.178,02	980,12	-792,67	1.837,85	23.712,09	12.341,22	26.038,12	
Soma	LOA	290.151,91	295.577,21	215.500,37	232.555,28	285.888,92	248.833,95	184.424,22	215.605,32	179.902,62	204.779,06	230.978,51	260.341,92	2.849.637,88
	2016	229.000,97	280.634,84	174.821,02	201.960,37	277.857,68	225.004,53	165.880,99	204.143,86	168.412,01	202.538,54	368.273,76	357.766,09	2.856.294,69
	2015	263.114,76	265.657,41	197.935,03	210.631,83	255.965,06	224.223,53	168.737,91	195.734,20	166.377,21	186.722,06	209.420,85	237.770,12	2.582.289,95
	2016/LOA - %	-21%	-5%	-19%	-13%	-3%	-10%	-10%	-5%	-6%	-1%	59%	37%	0,2%
	2016/LOA – R\$	-61.150,94	-14.942,37	-40.679,34	-30.594,91	-8.031,24	-23.829,41	-18.543,22	-11.461,46	-11.490,62	-2.240,51	137.295,25	97.424,18	6.656,81
	2016/2015 - %	-13%	6%	-12%	-4%	9%	0%	-2%	4%	1%	8%	76%	50%	11%
2016/2015 – R\$	-34.113,79	14.977,43	-23.114,00	-8.671,46	21.892,63	781,01	-2.856,92	8.409,66	2.034,80	15.816,49	158.852,92	119.995,97	274.004,74	

FONTE: SEFAZ-2016



GOVERNO DO ESTADO DO AMAPÁ

No cômputo final, a única transferência que superou a previsão inicial foi o FPE (em 2%, ou R\$ 55 milhões), e apenas no último triênio do exercício, absorvendo o comportamento verificado para as demais receitas. Tal peculiaridade agravou o grau de dependência do Estado do Amapá em relação às transferências federais.



FONTE: RELATÓRIO DE GESTÃO DA SRE DE 2016

É preciso ressaltar, no entanto, que os recursos arrecadados através do Regime Especial de Regularização Cambial e Tributária - RERCT (Lei nº 13.254, de 13/01/2016) afetaram de forma significativa os resultados do FPE, sem os quais a frustração seria de 10% (R\$ 230 milhões a menor em relação ao previsto):

Distribuição	Principal (tributo)	Multa	Total
Arrecadação (repatriação- IR)	23.408.619.581,76	23.411.797.811,32	46.820.417.393,08
Distrib. por Estado: Amapá	140.959.256,38	145.376.951,04	286.336.207,42
Total (UFs)	4.026.282.568,06	4.026.829.223,55	8.053.111.791,61

FONTE: RELATÓRIO DE GESTÃO DA SRE DE 2016 – Obs.: Valor já deduzido o FUNDEB, fonte: STN, disponível em www.tesouro.fazenda.gov.br.



GOVERNO DO ESTADO DO AMAPÁ

O Programa 0041 - Representação Judicial e Extrajudicial do Estado do Amapá que tem o objetivo de representar o Estado do Amapá Judicial e Extrajudicialmente, cabendo-lhe, com exclusividade, a defesa dos direitos e interesses estaduais em juízo e as atividades de consultoria e assessoramento jurídico do Estado, executado pela Procuradoria Geral do Estado, teve resultado positivo, nas atividades relacionadas a uma demanda de 69.795 processos, dos quais resultaram em mais de 48.314 atos, distribuídos em peças judiciais, pareceres, promoções em processos, ciências de sentenças, acordos extrajudiciais e outros. Os quantitativos de audiências realizadas na capital e no interior do Estado, também estão incluídos no total de atos realizados.

Considerando os dados apresentados neste relatório, verifica-se que no exercício de 2016 esta Procuradoria recebeu uma demanda de processos menor que a demanda recebida em 2015, onde apresentou um total de 131.632 (cento e trinta e um seiscientos e trinta e dois) processos (Fonte: E-PGE - Relatório Secretária-geral 2015). No entanto, do total de processos recebidos foram realizados apenas 34.684 (trinta e quatro mil, seiscientos e oitenta e quatro) atos. Dessa forma, demonstra-se que em 2016 o total de defesas/atos realizados foi maior que as atuações efetivadas no ano anterior, o que comprova que no ano de 2016 a Procuradoria-Geral do Estado do Amapá obteve grandes vitórias nas suas atuações, visando à defesa dos interesses do Estado do Amapá.

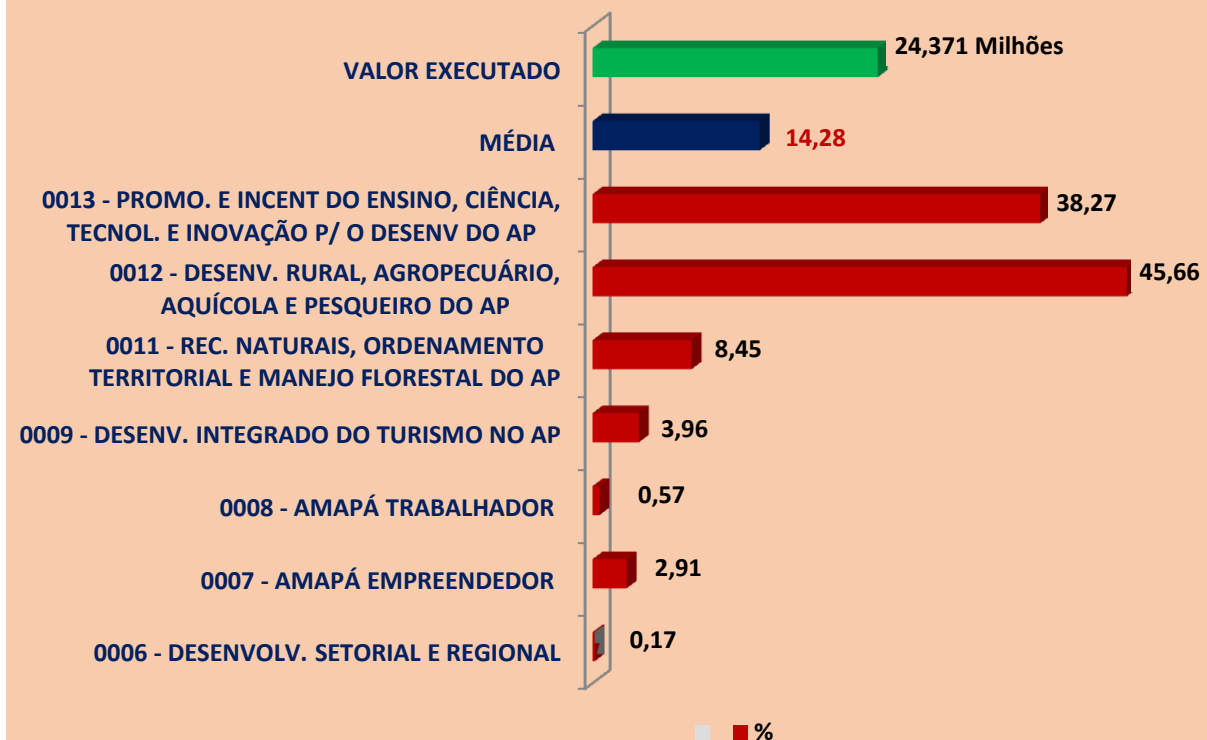
Todos os avanços alcançados pela Procuradoria-Geral contribuíram para o desenvolvimento do Estado favorecendo uma atuação consequente no controle da legalidade e no aprimoramento da execução de recursos públicos, e também na ampliação da arrecadação tributária por meio da cobrança da dívida ativa, permitindo assim uma maior efetividade nos resultados das ações da Procuradoria-Geral do Estado do Amapá. Os indicadores analisados permitem caracterizar a importância da instituição para a defesa dos interesses do Estado e de seus cidadãos.



GOVERNO DO ESTADO DO AMAPÁ

III - EXECUÇÃO ORÇAMENTÁRIA E FINANCEIRA POR PROGRAMAS DE GOVERNO

Gráfico: 04 - Percentual de participação dos Programas do Eixo Econômico no Valor Total executado pelo Eixo

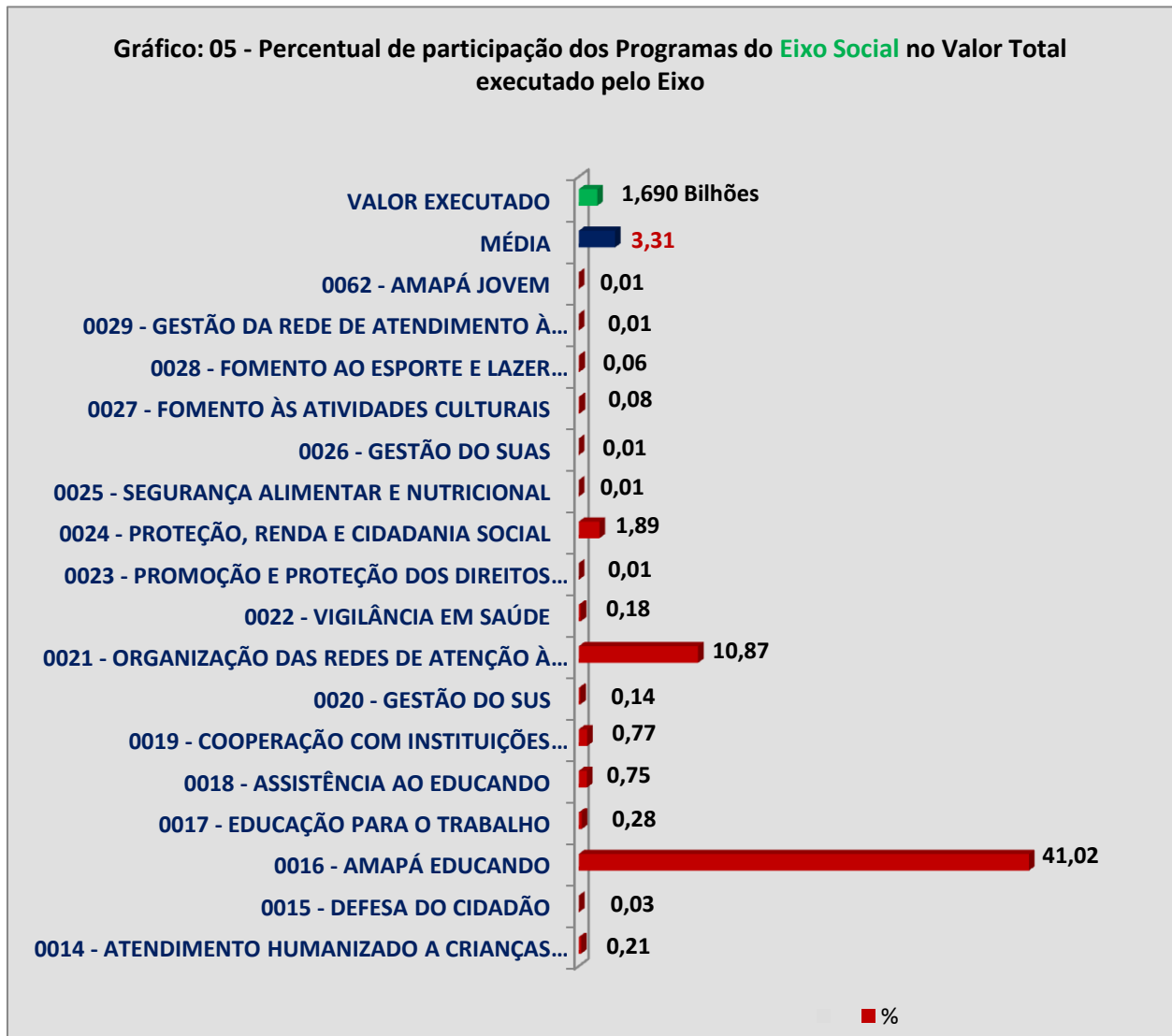


FONTE: SIPLAG/COPLAN/SEPLAN 2016



GOVERNO DO ESTADO DO AMAPÁ

Gráfico: 05 - Percentual de participação dos Programas do Eixo Social no Valor Total executado pelo Eixo

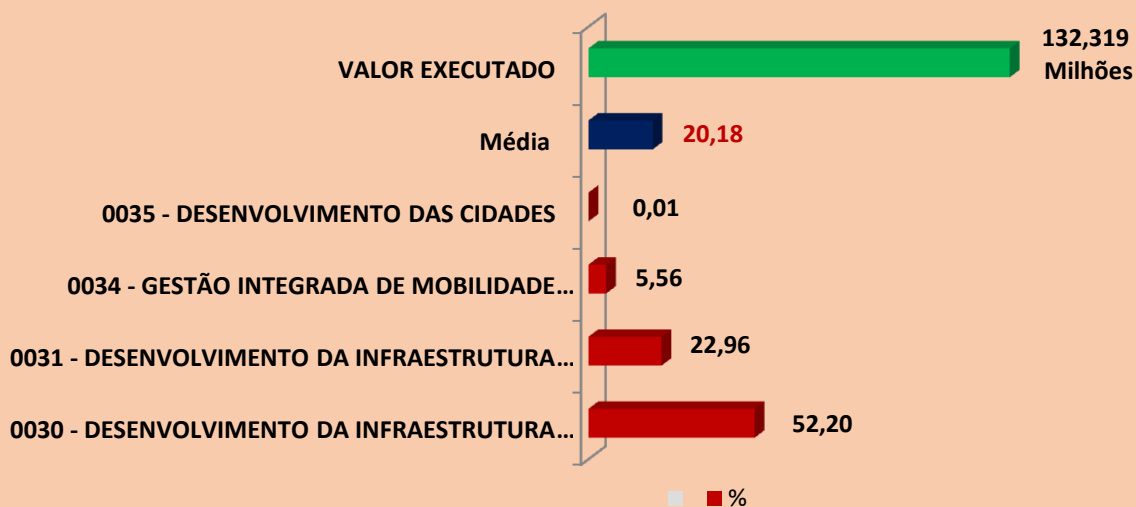


FONTE: SIPLAG/COPLAN/SEPLAN 2016



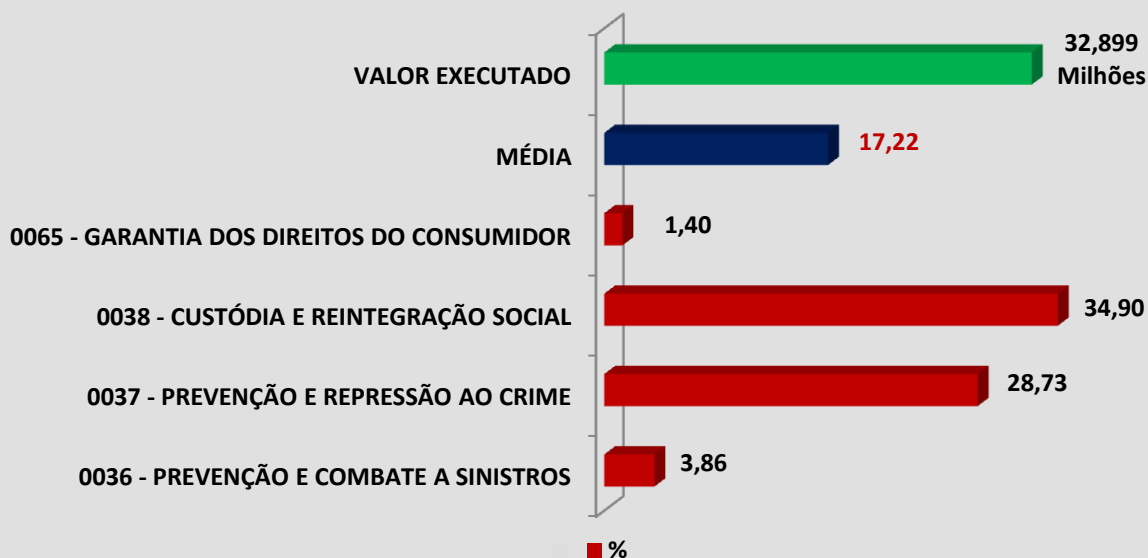
GOVERNO DO ESTADO DO AMAPÁ

Gráfico: 06 - Percentual de participação dos Programas do **Eixo Infraestrutura** no Valor Total executado pelo Eixo



FONTE: SIPLAG/COPLAN/SEPLAN 2016

Gráfico: 07 - Percentual de participação dos Programas do **Eixo Defesa Social** no Valor Total executado pelo Eixo

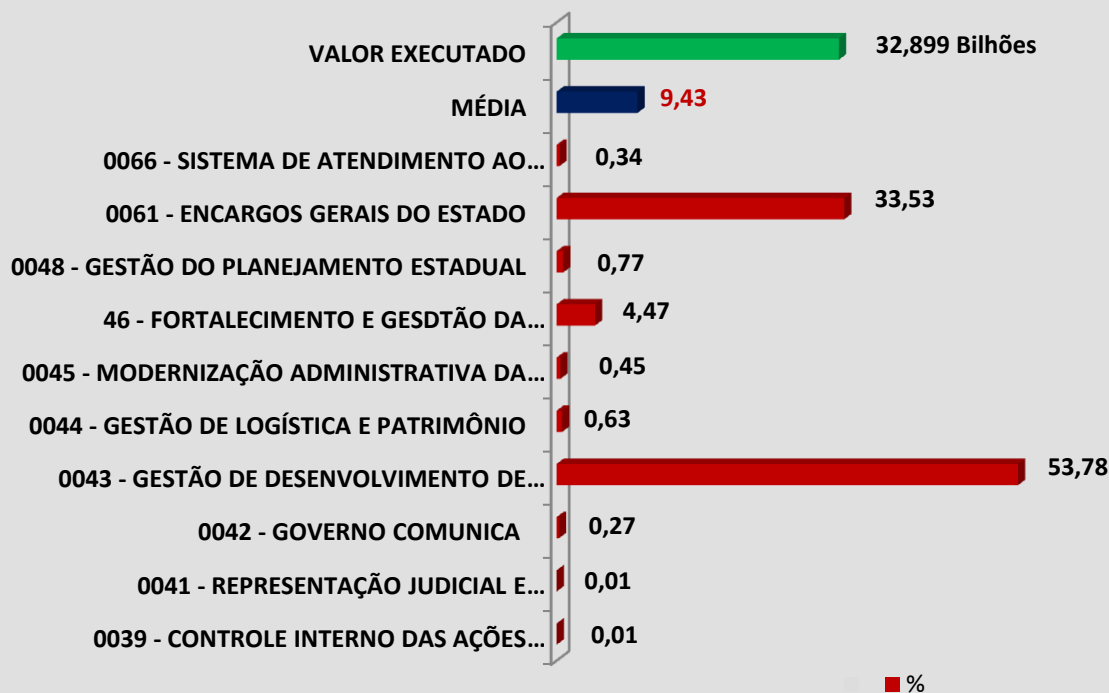


FONTE: SIPLAG/COPLAN/SEPLAN 2016



GOVERNO DO ESTADO DO AMAPÁ

Gráfico: 08 - Percentual de participação dos Programas do Eixo Gestão e Finanças no Valor Total executado pelo Eixo



FONTE: SIPLAG/COPLAN/SEPLAN 2016

Obs. Nota-se que do valor executado pelo Eixo de Desenvolvimento da Gestão e Finanças, os programas que se sobressaíram foram pela ordem, foram "Encargos Gerais do Estado" e "Gestão de Pessoas", respectivamente. Foi demonstrado que mesmo diante das adversidades, o Governo manteve os encargos e o pagamento dos servidores do Estado em dia.



GOVERNO DO ESTADO DO AMAPÁ

IV – EXECUÇÃO ORÇAMENTÁRIA E FINANCEIRA GLOBAL POR EIXO DE DESENVOLVIMENTO



FONTE: SIPLAG/COPLAN/SEPLAN 2016

Obs. Em que pese as dificuldades financeira enfrentadas pelo Estado desde o ano de 2015, fruto da crise econômica pela qual tem passado o país, os investimentos na Eixo Social, foram priorizados pelo Governo, onde constatou-se que do montante de recursos financeiros executados pelos programas finalísticos, cerca de R\$ 951,306 milhões de reais, foram destinados ao referido Setor, correspondendo a 40,5% do total executado.

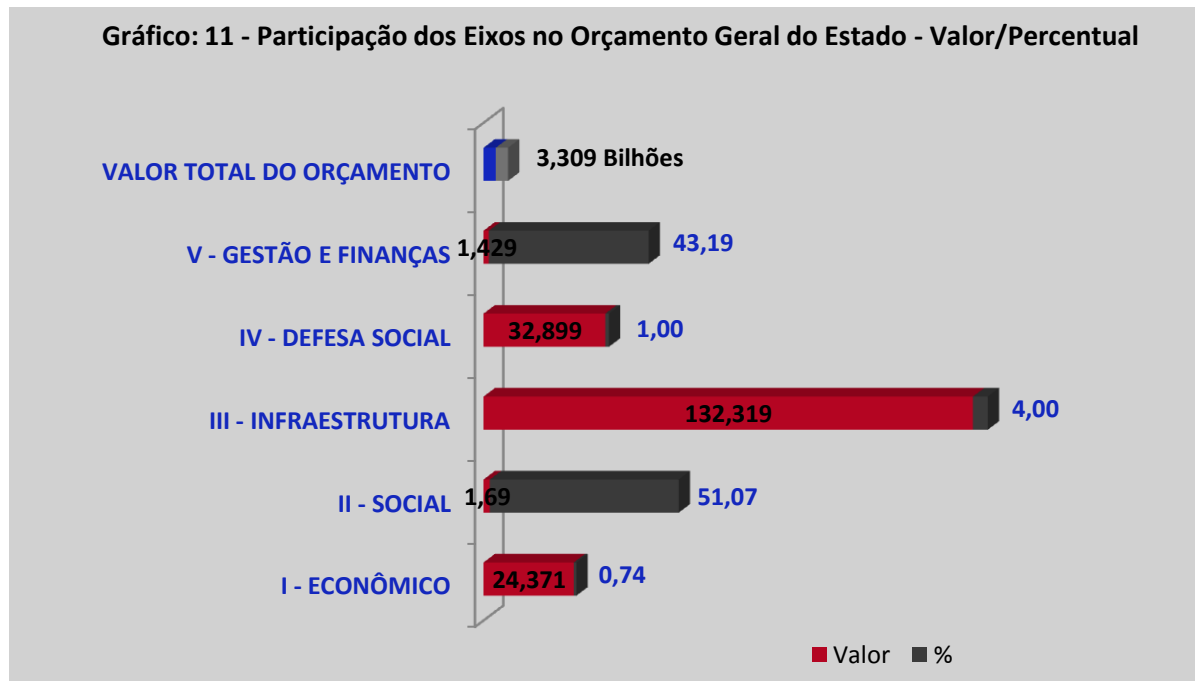


FONTE: SIPLAG/COPLAN/SEPLAN 2016



GOVERNO DO ESTADO DO AMAPÁ

Gráfico: 11 - Participação dos Eixos no Orçamento Geral do Estado - Valor/Percentual



FONTE: SIPLAG/COPLAN/SEPLAN 2016

Obs: Os valores do eixo Social e Gestão e Finanças são: 1,429 Bilhões e 1,69 Bilhões, os demais estão na casa de milhões.

O quadro acima demonstra a distribuição financeira executada pela Governo em relação aos Eixos de Desenvolvimento elencados no PPA 2016/2019, executados no exercício passado. Destaca a preocupação com o Eixo Social, pois se verifica que 51,07% dos recursos aplicados no exercício passado, foram para o Eixo em questão ratificando a orientação política do Governo.



GOVERNO DO ESTADO DO AMAPÁ

V – ANEXOS

REUNIÃO COM A PROCURADORA DO TRABALHO



Fonte Relatório de Gestão da PROG – 2016

O Procurador-Geral do Estado, Dr. Narson de Sá Galeno, recebeu o Procurador Dr. Jimmy Negrão Maciel, Lotado na Procuradoria Tributária e a Excelentíssima Procuradora do Trabalho, Dr^a. Bradiane Lima, com o objetivo de formalizar um acordo destinado a reverter a verba de um Precatório em concretização de obra pública de relevante interesse da comunidade.

REUNIÃO COM O MP, SEINF E TCE



Fonte Relatório de Gestão da PROG – 2016

O Governo do Estado do Amapá, por intermédio da sua Procuradoria-Geral do Estado, representada pelos Procuradores, Dr. Hélio Rios e Dr. André Rocha, participaram da reunião ocorrida no dia 13 de outubro de 2016, no prédio da Promotoria de Justiça do Município de Santana-AP, com os representantes do Ministério Público, SEINF e Tribunal de Contas do Estado, para tratarem das problemáticas existentes na execução do contrato de obra referente a reforma do Hospital Estadual do Município de Santana, buscando melhor forma de retomada das Obras do mesmo.



GOVERNO DO ESTADO DO AMAPÁ

SEMANA DE CONCILIAÇÃO



Fonte: Relatório de Gestão da PGE - 2016

A PGE/AP por meio da Procuradoria Tributária participou da Semana de Conciliação, realizada pelo Tribunal de Justiça do Estado do Amapá, no período de 21 a 25 de novembro. Tendo em vista a Edição da 11ª Semana Nacional de Conciliação, organizada pelo Conselho Nacional de Justiça - CNJ e sob a Coordenação da Central de Conciliação-CEJUSC/MCP/TJAP.

1ª Reunião da Rede de Inteligência de Mercado No Turismo; Gramado - RS (foto. 01)



Fonte: Relatório de Gestão da SETUR - 2016



GOVERNO DO ESTADO DO AMAPÁ


1ª Reunião da Rede de Inteligência de Mercado No Turismo; Gramado – RS
(foto. 02)



Fonte: Relatório de Gestão da SETUR - 2016

Reunião de apresentação dos participantes, matriz de planejamento do Plano Municipal de Turismo.

Apresentação: Calendário de eventos do Amapá, Fórum Estadual de Turismo – FETUR



Fonte: Relatório de Gestão da SETUR - 2016



GOVERNO DO ESTADO DO AMAPÁ

Ação de mobilização do projeto - EPPST (hotel - Mara)



Fonte: Relatório de Gestão da SETUR - 2016

Grupo de trabalho para efetivação da Capoeira nas escolas, com base na Lei 10.639/2003: SEAFRO; Conselho de Cultura; Sociedade Civil Organizada e NEER.



Fonte: Relatório de Gestão da SEAFRO- 2016



GOVERNO DO ESTADO DO AMAPÁ

Caravana Amapá Afro nas comunidades de Abacate de Pedreira e Carapanatuba. O objetivo da caravana basicamente é realizar ação social e cultural em comunidades de afrodescendentes e/ou quilombolas.



Fonte: Relatório de Gestão da SEAFRO- 2016

Participação efetiva em eventos de cunho Afro religiosos



Fonte: Relatório de Gestão da SEAFRO- 2016



GOVERNO DO ESTADO DO AMAPÁ

Solenidade em homenagem ao Dia estadual do Culto Afro, no Palácio do Setentrião, aconteceu a entrega do Selo de Promoção da Igualdade Racial para os representantes das religiões de Matriz Africana.



Fonte: Relatório de Gestão da SEAFRO - 2016

A SEAFRO conseguiu aprovar junto à Fundação Cultural Palmares o projeto “virada Afro - Circuito Cultural Amapá Afro”, no valor de R\$ 1.000.000,00 (um milhão de reais). O projeto deverá ser realizado no início de 2017 e constitui-se de uma grande feira reunindo, em um único espaço, todas as linguagens artísticas da cultura negra, mostrando para a sociedade o que está sendo produzido pelo segmento negro em termos de produtos e serviços.

A garantia de aprovação do projeto foi dada pelo próprio presidente da Fundação palmares, que veio ao Amapá e cumpriu vasta agenda.



Fonte: Relatório de Gestão da SEAFRO - 2016



GOVERNO DO ESTADO DO AMAPÁ

ANIVERSÁRIO DA SECRETARIA EXTRAORDINARIA DE POLITICA PARA AS MULHERES



Fonte: Relatório de Gestão da SEAFRO - 2016

PROGRAMA DE RÁDIO ELAS POR ELAS



Fonte: Relatório de Gestão da SEAFRO - 2016



Fonte: Relatório de Gestão da SEAFRO - 2016

Seminário “Gênero, Políticas Públicas e Participação Política” - Mulheres na Política.



GOVERNO DO ESTADO DO AMAPÁ

PRAÇA EUCILDO CRECÊNCIO RODRIGUES - Oiapoque/AP



Centro de Parto Normal em Maternidade de Risco Habitual



Fonte: Relatório de Gestão da SEINF - 2016



GOVERNO DO ESTADO DO AMAPÁ

HOSPITAL DA CRIANÇA E DO ADOLESCENTE - HCA



Fonte: Relatório de Gestão da SEINF - 2016

HOSPITAL DE CLINICAS DR. ALBERTO LIMA - HCAL



Bloco novo (ampliação) , Térreo: refeitório



Bloco novo (ampliação) , 1º pavº: SND



Vista do bloco novo, onde está localizado a cozinha, refeitório, SND, e residência médica



Ala direita-ambulatórios - pavº térreo: sala de exames,



GOVERNO DO ESTADO DO AMAPÁ

UNIDADE DE PRONTO ATENDIMENTO – UPA ZONA SUL



CLÍNICA DE NEFROLOGIA DO HOSPITAL DE SANTANA



CENTRO DE ENSINO PROFISSIONAL DE MÚSICA WALQUÍRIA LIMA



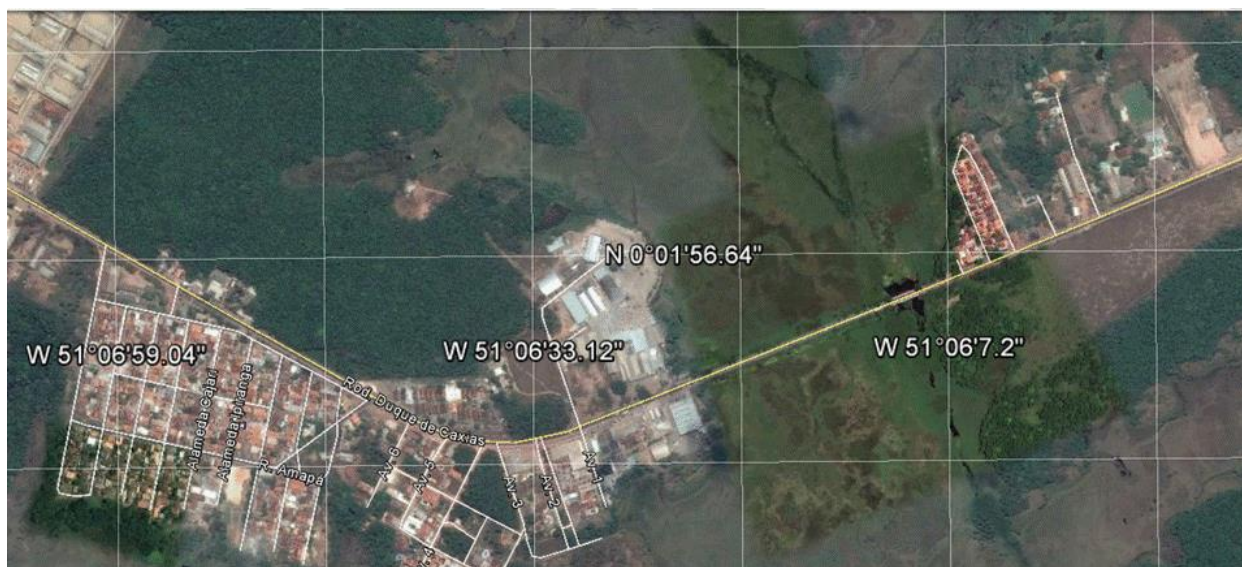
Os registros fotográficos acima tem como fonte o Relatório de Gestão da SEINF – 2016.



GOVERNO DO ESTADO DO AMAPÁ

A *Duca Serra* apresenta potenciais gargalos de capacidade na movimentação de cargas e passageiros. Destacamos entre eles, o trecho sobre a Lagoa dos Índios de 420 metros de extensão. A secretaria elabora o projeto executivo e o equacionamento do projeto, em obediência aos requisitos ambientais. A seguir, destaca-se a área de conflito no mapa de situação a seguir:

MAPA DE SITUAÇÃO



Fonte: DET/SETRAP